

ДОКЛАД

о состоянии и развитии конкуренции на товарных рынках Краснодарского края за 2024 год

С принятием федеральных стратегических документов: Единого плана по достижению национальных целей развития Российской Федерации до 2030 года, утвержденного распоряжением Правительства Российской Федерации № 2765-р от 1 октября 2021 г., и Национального плана развития конкуренции в Российской Федерации на период до 2025 года, утвержденного распоряжением Правительства Российской Федерации от 2 сентября 2021 г. № 2424-р, в Краснодарском крае принципиально перестроены подходы к реализации политики по развитию конкуренции.

Ключевые отрасли региональной экономики, формирующие порядка 60 % от объема ВРП края (сельское хозяйство, промышленность, санаторно-курортный комплекс, строительство, транспорт, торговля) и составляющие более 71 % численности занятых в экономике края, вошли в региональный план мероприятий («дорожную карту») по содействию развитию конкуренции до 2025 года.

План мероприятий («дорожная карта») по содействию развитию конкуренции в Краснодарском крае (далее – «дорожная карта») сформирован при максимальной проработке и при непосредственном участии отраслевых органов исполнительной власти и муниципальных образований Краснодарского края, представителей бизнес-сообщества, экспертов отраслевых общественных объединений, представителей некоммерческого сектора, объединен единой темой – оценка текущего состояния конкуренции в Краснодарском крае и перспективы развития на период до 2025 года, и встроен в систему региональных документов, обеспечивающих стратегическое развитие Краснодарского края. В целом ключевые показатели «дорожной карты» увязаны с национальными целями и планом развития конкуренции до 2025 года.

Главной целью «дорожной карты» является формирования конкурентной политики в регионе, создание наиболее комфортных условий для ведения бизнеса и повышения инвестиционной привлекательности региона, а также получение жителями качественного конечного продукта по низкой цене.

В основу выбора приоритетных направлений развития конкуренции в реальном секторе региональной экономики вошли 12 сфер (образование, социальная сфера, здравоохранение, ЖКХ, транспортный комплекс, информационные технологии, строительство, АПК, промышленность и добыча полезных ископаемых, торговля и услуги населению, санаторно-курортный комплекс, спорт), 42 товарных рынка и определен 131 ключевой показатель развития конкуренции. Уровень достижения ключевых показателей развития конкуренции на товарных рынках региональной «дорожной карты» по итогам 2024 года составил 99,2 % (2023 г. – 97,7%, 2022 г. – 94,4%, 2021 г. – 95,3%).

Для быстрого реагирования на изменения, происходящие на региональных товарных рынках и удержания конкурентоспособности

реального сектора экономики перестроены подходы к реализации ключевых показателей «дорожной карты», при этом принципиальной позицией в работе стало сохранение запланированных значений ключевых показателей развития товарных рынков.

По решению Совета по содействию развитию конкуренции в Краснодарском крае проводится ежеквартальный мониторинг достижения ключевых показателей развития конкуренции в отраслевом разрезе по всем товарным рынкам: региональным и муниципальным. Для этих целей внедрен цифровой проект, обеспечивающий размещение на единой ВІ-платформе данных об уровне достижения показателей развития конкуренции в отдельных сферах.

На постоянной основе в регионе совершенствуется взаимодействие с участниками рынков, представителями общественных объединений по поиску новых приоритетных направлений, отраслевых инициатив. Данная работа направлена на выработку мер поддержки отраслей, перенастройку приоритетов и качества предоставляемых работ и услуг на рынках и, как следствие, повышение удовлетворенности конечных потребителей. В результате ежегодно формируются новые мероприятия «дорожной карты» и проводится актуализация перечня региональных товарных рынков.

Такие системные направления региональной «дорожной карты», как повышение производительности труда на предприятиях, повышение эффективности системы государственного управления регионом, обеспечивают на протяжении ряда лет положительную динамику и лидирующие позиции региона в оценках, проводимых федеральными органами исполнительной власти Российской Федерации, что подтверждает верность стратегически выстроенного курса.

Результаты системно выстроенной работы обеспечили Краснодарскому краю по итогам 2024 года лидирующие позиции в рейтингах субъектов Российской Федерации по реализации национального проекта «Производительность труда», в Национальном рейтинге состояния инвестиционного климата в субъектах Российской Федерации. По данными ежегодной оценки инвестиционной привлекательности регионов России (рейтинговое агентство «Эксперт РА») Краснодарский край вновь вошел в число регионов России с наивысшим уровнем инвестиционной привлекательности (группа А-1).

Кроме того, Краснодарский край второй год подряд входит в ТОП-20 лучших субъектов Российской Федерации по качеству жизни. По итогам 2024 года регион улучшил свои позиции в Рейтинге оценки усилий региональных органов исполнительной власти по созданию качественной среды для жизни граждан (далее – Рейтинг) и занял 15 место (в 2023 году – 19 место).

В Рейтинге оценивались десять направлений по 140 показателям. По 95 показателям Краснодарский край улучшил свои значения по сравнению с 2023 годом, в том числе по: 18 показателям блока «Потребление и досуг», 10 показателям блока «Медицинское обслуживание», 9 показателям из раздела

«Социальная защита» и «Инклюзивность и равенство», 9 показателям из раздела «Возможности для работы и своего дела». В разделе «Жилье и инфраструктура» улучшились значения по всем 5 опросным показателям, а также по 19 объективным факторам среды в сравнении с предыдущим годом.

Малое и среднее предпринимательство (далее также – МСП) является важнейшей составляющей экономики Краснодарского края и создает конкурентную среду во всех ее отраслях.

По итогам 2024 года в Краснодарском крае осуществляют деятельность 308,5 тыс. субъектов МСП (юридических лиц и индивидуальных предпринимателей). При этом наибольшее количество субъектов МСП в крае сосредоточено в таких сферах, как торговля оптовая и розничная, ремонт автотранспортных средств и мотоциклов (36,9 %), транспортировка и хранение (10,6 %), строительство (8,9 %), деятельность по операциям с недвижимым имуществом (7,4 %), обрабатывающие производства (5,5 %), деятельность гостиниц и предприятий общественного питания (5 %), сельское, лесное хозяйство, охота, рыболовство и рыбоводство (4,4 %), прочие виды деятельности (21,3 %).

По количеству субъектов МСП Краснодарский край входит в пятерку российских регионов-лидеров, занимая 4 место после г. Москва, Московской области и г. Санкт-Петербург, а среди регионов Южного федерального округа является безусловным лидером по данному показателю.

Особое внимание в регионе уделяется поддержке молодежного предпринимательства. В соответствии с постановлением главы администрации (губернатора) Краснодарского края от 26 февраля 2021 г. № 101 «О реализации в 2021 – 2024 годах пилотного проекта, направленного на поддержку и содействие предпринимательской деятельности молодежи на территории Краснодарского края», в 2024 году осуществлялась дополнительная поддержка и содействие предпринимательской деятельности молодежи Краснодарского края «Школа молодого предпринимателя. Бизнес молодых», с целью формирования базовых и продвинутых управленческих компетенций начинающих и действующих предпринимателей для открытия, развития и масштабирования бизнеса, в том числе с привлечением финансирования в рамках инструментов государственной поддержки.

В пилотном проекте приняли участие более 1,5 тыс. человек, из которых 201 участник защитил свой бизнес-проект, 229 участников прошли программу наставничества, субъектами МСП стали 168 участников. Кроме того, оказана дополнительная государственная поддержка участникам программы наставничества в рамках «Школы молодого предпринимателя. Бизнес молодых». Субсидии на возмещение части затрат, связанных с приобретением основных средств, получили 11 субъектов МСП на общую сумму 2 333,0 тыс. рублей.

В целях оказания на территории Краснодарского края субъектам МСП и самозанятым имущественной поддержки распоряжением главы администрации (губернатора) Краснодарского края от 14 ноября 2016 г. № 363-р утвержден Перечень имущества Краснодарского края, предназначенного для передачи во

владение и (или) в пользование субъектам МСП, организациям, образующим инфраструктуру поддержки субъектов МСП, и физическим лицам, не являющимся индивидуальными предпринимателями и применяющим специальный налоговый режим «Налог на профессиональный доход». В 2024 году перечень дополнен новыми объектами и по состоянию на 31 декабря 2024 г. включает 69 объектов, находящихся в собственности Краснодарского края.

Также органами местного самоуправления городских округов, муниципальных районов, городских и сельских поселений Краснодарского края в 2024 году утверждено 375 перечней муниципального имущества, включающих 2 339 объектов муниципальной собственности. Уровень востребованности объектов, включенных в региональный и муниципальные перечни имущества, по итогам 2024 года составил 58,3 %.

В целях быстрого реагирования на внешнеэкономические факторы, влияющие на состояние региональных товарных рынков, обеспечено прямое взаимодействие с системообразующими предприятиями Краснодарского края, позволяющее снизить риски осуществления финансово-хозяйственной деятельности, а также сформировать комплекс мероприятий по повышению конкурентных возможностей предприятий региона.

Внедрены новые подходы в системе мониторинга финансово-хозяйственной деятельности системообразующих организаций Краснодарского края (37 предприятий – системообразующие в масштабах страны и 368 – системообразующие предприятия регионального значения) с использованием продуктов информатизации, что позволило выстроить быструю обратную связь с предприятиями и обеспечило возможность своевременного реагирования в случае снижения уровня загрузки производственных мощностей и роста рисков ведения хозяйственной деятельности предприятий. По результатам мониторинга на 1 января 2025 г. отмечается стабильное осуществление хозяйственной деятельности системообразующими организациями региона (критические отклонения от производственных планов отсутствуют). 99,2 % предприятий осуществляют деятельность с уровнем загрузки производственных мощностей выше 70 %.

Результаты системной работы, выстроенной в регионе совместно с общественным сообществом, бизнесом и органами власти всех уровней, отражаются в результатах мониторинга текущей деятельности основных секторов экономики. Сформированный запас прочности в условиях санкционных ограничений позволяет компаниям адаптироваться.

Многие отрасли реального сектора экономики края в 2024 году работали с положительной динамикой. Рост ВРП края оценен на уровне 3 % (ВВП России – 4,1 %). Основное влияние на рост показателя оказали отрасли строительства, оптовой и розничной торговли, сфера общественного питания и платного обслуживания населения.

Рост в строительстве достиг 14,3 % (на фоне 3,3 % годом ранее). Увеличены объемы строительства зданий (на 31 %), инженерных сооружений

(в 2 раза) и инженерных коммуникаций (на 14 %), а также объемы строительства автомобильных дорог (на 8 %).

Два года подряд высокими темпами растет оборот организаций оптовой торговли – 12,2 % в 2024 году на фоне 20,4 % годом ранее, что обусловлено увеличением числа логистических комплексов и распределительных центров на территории края. Аналогична ситуация в розничной торговле – 8,5 % роста в 2024 году при приросте 15,6 % в 2023 году. Также на 4 % увеличен оборот общественного питания (на фоне 7,9 % роста годом ранее). Рост потребления был поддержан увеличением числа отдыхающих до 20,1 млн человек (+7,9 % к уровню 2023 года).

Индекс промышленного производства составил 97,8 % на фоне 106 % в 2023 году. Негативное влияние на индекс промышленного производства оказала нефтепереработка, где в связи с внеплановыми ремонтами НПЗ производство нефтепродуктов сократилось на 22 %.

В тоже время, отрасли с импортозамещающим потенциалом обеспечили рост производства: транспортных средств и оборудования, мебели, напитков, одежды, лекарственных средств и медицинских материалов, машин и оборудования, полиграфической продукции, стройматериалов, электрического оборудования, металлургической продукции, резиновых и пластмассовых изделий, а также увеличение объема ремонта и монтажа машин и оборудования. В этих отраслях производится почти 25 % всей промышленной продукции края.

Численность зарегистрированных безработных на конец декабря 2024 года составила 6,8 тыс. человек (-2,7 тыс. человек по сравнению с предыдущим годом), уровень регистрируемой безработицы – 0,2 % (в РФ – 0,4 %).

Задачей на предстоящий период является сокращение кадрового дефицита за счет создания конкурентных условий труда, содействия трудоустройству граждан, реализации мероприятий активной политики занятости, создания производственных центров обучения рабочих (корпоративные центры опережающей подготовки), объединения усилий бизнеса и образовательной сферы. От этого будет зависеть развитие экономики края в целом.

Для проработки мер государственной поддержки региональных предприятий в 2024 году проводилась работа по оценке экономической целесообразности предоставления мер, позволяющая расчетным путем определить степень необходимости (либо ее отсутствие) оказания государственной поддержки предприятиям отдельных отраслей региональной экономики, что способствует более эффективному использованию бюджетных средств.

Оценка проведена в отношении предприятий сельского хозяйства и перерабатывающей промышленности, предприятий розничной торговли, промышленности, средств массовой информации, некоммерческих организаций профессионального дополнительного образования, по результатам которой соответствующие мероприятия с финансовым обеспечением из средств

бюджета Краснодарского края вошли в План обеспечения устойчивого развития экономики и социальной стабильности в Краснодарском крае.

В рамках реализации поставленных Национальным планом развития конкуренции в Российской Федерации задач по обеспечению равного доступа организаций всех форм собственности к участию в системе персонифицированного финансирования дополнительного образования детей, а также увеличения в регионе доли охвата детей, обеспеченных социальными сертификатами по общеобразовательным программам дополнительного образования детей, разработана модель финансового обеспечения программ дополнительного образования детей технической и естественно-научной направленностей («Программирование», «Робототехника», «Аэростроение»), путем возмещения части затрат на создание (обновление) материально-технической базы для реализации указанных программ, обеспечивающая привлечение на рынок услуг дополнительного образования детей организаций частной формы собственности. Что, в свою очередь, способствует развитию конкуренции и позволяет формировать современную образовательную среду.

Кроме того, при наблюдаемом в настоящее время в стране дефиците кадров в машиностроении, химическом секторе, в строительстве, на транспорте, а также увеличивающейся потребности в кадрах в ближайшие несколько лет в сфере науки, в здравоохранении и секторе информационных технологий, требуется не только трансформация образовательных программ и изменение подходов к определению контрольных цифр приема в колледжи и ВУЗы, рассчитанных исходя из запросов компаний и прогноза потребностей экономики на пять лет вперед, необходимо начинать подготовку будущих специалистов еще на уровне дополнительного образования детей по общеобразовательным программам, которые, в свою очередь, помогут ребенку в дальнейшем осмысленно подойти к выбору будущей профессии, отвечающей запросам региональной экономики.

В целях увеличения доли создания в Краснодарском крае инновационных продуктов и стимулирования рынка научных исследований и разработок, в 2024 году проработан вопрос установления на период 2025 – 2028 гг. инвестиционного налогового вычета в отношении расходов налогоплательщика налога на прибыль организаций, осуществляющих деятельность по проведению научных исследований и разработок в области естественных и технических наук для предприятий отрасли промышленности, осуществляющих деятельность в обрабатывающих производствах, с дальнейшим расширением списка получателей налоговой льготы по другим отраслям региональной экономики.

Краснодарский край имеет стабильную положительную динамику роста по «уровню развития ГЧП в регионе»: в 2023 году – 11 место (2019 год – 52 место).

По состоянию на 1 января 2025 года на территории Краснодарского края реализуется 110 соглашений с применением механизма государственно-частного партнерства, в том числе посредством заключения концессионных соглашений. В 2024 году заключено 23 соглашения, что на 91,7 % больше, чем

годом ранее (2023 год – 12 ед.). Общий объем инвестиций по соглашениям превышает 300 млрд рублей, из которых 250 млрд рублей – внебюджетные средства. Подавляющее большинство проектов запущено в форме концессионных соглашений.

Так в 2024 году заключены 3 концессионных соглашения в отношении проектирования и строительства комплексов по обращению с твердыми коммунальными отходами «Запад» в Крымском районе, «Центральный» в Усть-Лабинском районе, «Север» в Ленинградском районе. Совокупная мощность объектов достигнет: в части сортировки мусора – 750 тыс. т/год, компостирования – 280 тыс. т/год, утилизации – 600 тыс. т/год. Общий объем инвестиций в строительство составит 17,8 млрд руб., в том числе 3 млрд рублей за счет средств бюджета Краснодарского края. Завершение строительства объектов запланировано до конца 2026 года.

Продуманные региональные решения и практики ежегодно входят в состав «Белой книги» проконкурентных региональных практик ФАС России. Так в опубликованную в 2024 году «Белую книгу» включены 2 лучшие региональные практики, реализуемые в муниципальном образовании г. Краснодар по выявлению инновационных проектов в результате проведения конкурса «Инновационный Краснодар» и оказанию имущественной, консультативной и информационной поддержки в рамках работы муниципального центра развития предпринимательства «Платформа» для предпринимателей и самозанятых граждан.

Проводимая в Краснодарском крае работа по обеспечению функционирования антимонопольного комплаенса в органах исполнительной власти и местного самоуправления региона, в т. ч. проведение централизованного обучения государственных и муниципальных служащих, с привлечением аккредитованных образовательных учреждений, обладающих компетенциями в части развития конкуренции и антимонопольного комплаенса, в том числе Учебно-методического центра ФАС России, позволили снизить количество принятых в отношении органов исполнительной власти и органов местного самоуправления Краснодарского края актов о нарушении и (или) недопущении нарушений антимонопольного законодательства.

В 2024 году за счет средств бюджета Краснодарского края, предусмотренных в рамках мероприятий государственной программы «Региональная политика и развитие гражданского общества», проведено централизованное обучение по вопросам внедрения антимонопольного комплаенса и применения антимонопольного законодательства в органах исполнительной власти и муниципальных образованиях 197 государственных и муниципальных служащих (в 2023 году централизованное обучение проводилось впервые для 74 сотрудников), на 2025 год предусмотрено финансовое обеспечение из средств бюджета Краснодарского края для обучения 222 сотрудников.

В рамках реализации Национального плана развития конкуренции в Российской Федерации до 2025 года, региональной «дорожной карты» по развитию конкуренции в Краснодарском крае ежегодно проводится оценка

деятельности органов исполнительной власти по реализации государственной политики по содействию развитию конкуренции и муниципальных образований Краснодарского края в части их деятельности по содействию развитию конкуренции и обеспечению условий для благоприятного инвестиционного климата.

Согласно утвержденных методик, применяемый в регионе подход к проведению оценки (рейтингованию) органов исполнительной власти и муниципальных образований Краснодарского края в работе по содействию развитию конкуренции состоит из 3-х направлений и предусматривает в большей степени (повышенные индексы эффективности) оценку конкретных результатов и полученных эффектов от практического внедрения инновационных проектов по развитию конкуренции в определенной сфере деятельности, нежели оценку выполнения организационных задач.

Для этих целей введен разный удельный вес оценки значений коэффициента при расчете индекса эффективности деятельности по направлениям работы: внедрение Стандарта развития конкуренции; антимонопольный комплаенс; оценка работы по содействию развитию конкуренции. Кроме того, при оценке работы по содействию развитию конкуренции муниципальных образований Краснодарского края учитываются их возможности в части географической, экономической и территориальной особенностей, в связи с чем рейтинг формируется по 2-м группам: «городские округа» и «муниципальные районы».

Кроме того, в целях мотивации команд органов исполнительной власти и муниципалитетов повышена балльная оценка в рейтинге (плюс от 10 до 20 баллов) по таким направлениям, как:

внедрение лучших решений других регионов Российской Федерации и разработка своих практик для последующего тиражирования, в том числе на цифровой платформе «Смартека»;

эффективность государственных (муниципальных) закупок;

активность участия в реализации нацпроекта «Производительность труда» и регионального проекта «Бережливая Кубань».

При этом, выполнение организационных вопросов в рейтинге оценивается по шкале до 2-х баллов (закрепление полномочий, формирование нормативной базы, создание рабочих групп по конкуренции, участие в ежегодном мониторинге и т.д.).

За систематические недоработки и отсутствие должного контроля со стороны ответственных лиц, в рейтинге применен механизм снижения баллов (минус от 10 до 20 баллов) по следующим направлениям:

отсутствие работы по разработке решений и их тиражированию,
наличие актов о нарушении антимонопольного законодательства,
наличие практик в «Черной книге» ФАС России.

Рейтинги по оценке деятельности по содействию развитию конкуренции отражают активность, целеустремленность и наибольший вклад команд органов исполнительной власти и муниципальных образований края в экономику своих территорий и региона в целом.

По итогам проведения рейтингов определены лидеры, показавшие лучшие результаты в проектах по повышению качества жизни проживающих в регионе людей, созданию благоприятных условий для ведения бизнеса, в том числе реализации программ повышения производительности труда, импортозамещения, развития человеческого капитала.

Так, победителями проведенного в 2024 году рейтинга стали:

среди органов исполнительной власти Краснодарского края:

1 место – министерство курортов, туризма и олимпийского наследия Краснодарского края; 2 место – департамент потребительской сферы и регулирования рынка алкоголя Краснодарского края; 3 место – министерство промышленной политики Краснодарского края;

среди муниципальных образований Краснодарского края:

в группе «городские округа»: 1 место присвоено городу Краснодару; 2 место – городу Новороссийск; 3 место – городу-курорту Анапе;

в группе «муниципальные районы»: 1 место присвоено Новокубанскому району; 2 место – Тимашевскому району; 3 место – Кореновскому району.

Краткий обзор состояния конкуренции на товарных рынках Краснодарского края

Сфера образования

В сферу образования вошли следующие товарные рынки: рынок услуг дошкольного образования; рынок услуг общего образования; рынок услуг среднего профессионального образования; рынок услуг дополнительного образования детей.

Рынок услуг дошкольного образования

В Краснодарском крае услуги дошкольного образования оказывают 1 490 муниципальных дошкольных образовательных организаций и 55 частных дошкольных образовательных организаций и индивидуальных предпринимателей, реализующих основные общеобразовательные программы дошкольного образования, с численностью детей 4 056 воспитанников. Доля организаций частного сектора составляет 3,6 %.

Объем средств, направленный на финансирование детских садов частной формы собственности за 2024 год составил 455 738,2 тыс. рублей, что составляет 1,6 % от общего объема средств бюджета Краснодарского края, направляемого на реализацию государственных полномочий на получение доступного и бесплатного дошкольного образования в муниципальных и частных образовательных организациях – 28 772 101,7 тыс. рублей.

Конкурентную среду рынка услуг дошкольного образования можно охарактеризовать преобладающим доминированием муниципальных образовательных учреждений над негосударственными (частными)

учреждениями, а также отличительной концентрацией дошкольных учреждений в крупных населенных пунктах и городах Краснодарского края. Доля воспитанников в частных организациях, реализующих основные общеобразовательные программы дошкольного образования, составляет 1,7 % (4 056 человек) от общего количества воспитанников в дошкольных образовательных организациях (241 540 человек).

Функционируют частные группы по присмотру и уходу за детьми, которым не требуется лицензия на образовательную деятельность.

В настоящее время, в виду увеличения численности детского населения (миграционные процессы), потребность в услугах частного сектора остается актуальной, но незначительной в сравнении с муниципальной сетью. Это происходит в связи с проводимой в крае работой по созданию и вводу новых мест в муниципальных образовательных организациях, реализующих программы дошкольного образования, а также высокой стоимостью родительской платы, взимаемой детскими садами частной формы собственности.

В Краснодарском крае ведется активная работа по созданию новых мест в дошкольных организациях с учетом современных требований к условиям обучения в рамках государственной программы Краснодарского края «Развитие общественной инфраструктуры», утвержденной постановлением главы администрации (губернатора) Краснодарского края от 30 ноября 2021 г. № 857. В 2024 году введено 20 дошкольных учреждений с общей численностью 5 210 мест.

Рынок услуг общего образования

Количество организаций общего образования частной формы собственности, реализующих основные общеобразовательные программы начального общего, основного общего, среднего общего образования в 2024 году составило 27 общеобразовательных организаций с численностью обучающихся 6 714 человек. Доля обучающихся в частных общеобразовательных организациях от общего количества воспитанников общеобразовательных организаций региона составляет 1 %.

Объем средств, направленный на финансирование частных организаций общего образования за 2024 год составил 298 795,5 тыс. рублей, что составляет 0,7 % от общего объема средств бюджета Краснодарского края, направленного на реализацию государственных полномочий на получение начального общего, основного общего, среднего общего образования в муниципальных и частных образовательных организациях – 44 976 845,0 тыс. рублей.

В связи с ежегодным увеличением численности детского населения в Краснодарском крае потребность в услугах общего образования очень актуальна. Несмотря на то, что в регионе ускоренными темпами ведется строительство муниципальных школ, спрос населения на услуги частного образования остается существенным.

В Краснодарском крае ведется активная работа по созданию новых мест в общеобразовательных организациях с учетом современных требований к условиям обучения в рамках государственной программы Краснодарского края «Развитие общественной инфраструктуры», утвержденной постановлением главы администрации (губернатора) Краснодарского края от 30 ноября 2021 г. № 857. В 2024 году введено 14 общеобразовательных организаций с общей численностью 13 200 мест.

Рынок услуг среднего профессионального образования

По итогам 2024 года в Краснодарском крае осуществляют деятельность 26 организаций частной формы собственности, имеющих лицензию на ведение образовательной деятельности и реализующих программы среднего профессионального образования (далее – ЧПОУ). Доля присутствия частного бизнеса (образовательных организаций) на рынке услуг среднего профессионального образования составляет 23,9 % от общего количества организаций, реализующих программы среднего профессионального образования (109 организаций).

В ЧПОУ получает образование 31 253 студента, из которых 590 (1,9 %) человек обучаются за счет средств бюджета Краснодарского края. Доля обучающихся в ЧПОУ составляет 20,5 % от общего количества обучающихся по программам среднего профессионального образования в регионе (152 370 человек).

В соответствии с действующим законодательством ЧПОУ, имеющие государственную аккредитацию, по результатам публичного конкурса на установление контрольных цифр приема имеют возможность получать субсидию из средств краевого бюджета на оказание образовательных услуг по данному виду программ. В 2024 году по результатам проведения публичного конкурса 5 ЧПОУ установлены контрольные цифры приема студентов на бюджетные места в количестве 250 мест.

В 2024 году в соответствии с Порядком определения объема и условий предоставления субсидии на возмещение затрат на обучение граждан некоммерческими организациями, не являющимися государственными (муниципальными) учреждениями, осуществляющими образовательную деятельность по имеющим государственную аккредитацию образовательным программам среднего профессионального образования, в том числе на выплату стипендий, утвержденным приказом министерства образования, науки и молодежной политики Краснодарского края от 20 мая 2021 г. № 1674, предоставлена субсидия 6 организациям.

Рынок услуг дополнительного образования детей

В соответствии с распоряжением главы администрации (губернатора) Краснодарского края от 4 июля 2019 г. № 177-р «О концепции мероприятия по формированию современных управленческих решений и организационно-

экономических механизмов в системе дополнительного образования детей в рамках федерального проекта «Успех каждого ребенка» национального проекта «Образование» в Краснодарском крае реализуется Целевая модель развития дополнительного образования детей (далее – целевая модель).

Ведущими направлениями целевой модели являются внедрение АИС «Навигатор», а также внедрение и распространение системы персонафицированного финансирования дополнительного образования детей (далее – ПФДО) в соответствии с основными требованиями по обеспечению равных условий доступа к финансированию за счет бюджетных ассигнований государственными, муниципальными и частными организациями, осуществляющими деятельность по реализации дополнительных общеобразовательных программ.

Функционирование АИС «Навигатор» обеспечивает Региональный модельный центр дополнительного образования детей, а также оказывает содействие внедрению системы ПФДО в Краснодарском крае.

В АИС «Навигатор» зарегистрировано 2 578 организаций, реализующих программы дополнительного образования детей (в том числе дошкольные, общеобразовательные организации), из них 19 организаций дополнительного образования детей частной формы собственности, что составляет 7,2 % от общего количества организаций дополнительного образования детей (всего 264 организации дополнительного образования детей, в том числе 238 муниципальных организаций, 7 государственных организаций) – это центры и дома творчества, детско-юношеские спортивные школы, эколого-биологические центры, станции юных техников и центры детского и юношеского технического творчества, станции юных туристов и центры туризма и экскурсий, школы искусств, автогородки, в которых обучается свыше 740 тысяч детей и подростков.

В соответствии с Концепцией развития дополнительного образования детей до 2030 года, утвержденной распоряжением Правительства Российской Федерации от 31 марта 2022 г. № 678-р, перед субъектами Российской Федерации поставлена задача обеспечить ежегодно выдачу социальных сертификатов до 2024 года – 25% детей, до 2030 года – 30% детей, проживающих в каждом субъекте Российской Федерации.

На региональном уровне приняты соответствующие нормативно правовые акты. Во всех 44 муниципальных образованиях Краснодарского края утверждены основные муниципальные правовые акты, регулирующие порядок формирования социальных сертификатов и порядок проведения отбора исполнителей услуг, проведена работа по закреплению бюджетных средств и объемов муниципальных услуг в социальной сфере, утверждены муниципальные социальные заказы, определены нормативные затраты на оказание соответствующих услуг, обеспечена возможность выдачи социальных сертификатов.

По итогам 2024 года доля детей в возрасте от 5 до 18 лет, охваченных дополнительным образованием в Краснодарском крае, составила 80 % (2023 год – 79,1 %).

16 организаций частной формы собственности осуществляют реализацию социальных сертификатов (7,2 % от общего количества юридических лиц, индивидуальных предпринимателей, включенных в ПФДО – 222 ед.) (2023 год – 3,9 % или 5 ед. из 127 ед.).

В целях повышения информированности частных организаций о мерах поддержки реализации дополнительных общеобразовательных программ для организаций негосударственного сектора на сайте Регионального модельного центра дополнительного образования детей Краснодарского края во вкладке «Негосударственный сектор» размещены ссылки на нормативные документы; представлены образцы документов для регистрации организаций негосударственного сектора в АИС «Навигатор», а также методические рекомендации по заполнению модулей АИС «Навигатор» (<https://rnc23.ru>).

Социальная сфера

В социальную сферу вошли следующие товарные рынки: рынок услуг детского отдыха и оздоровления; рынок социальных услуг.

Рынок услуг детского отдыха и оздоровления

Детская оздоровительная кампания в Краснодарском крае носит круглогодичный характер, что позволяет детским здравницам функционировать круглый год, увеличивая численность детей, охваченных отдыхом и оздоровлением.

Так, в 2024 году в крае осуществляли работу 1 563 (2023 год – 1 521 здравница) организации отдыха детей и их оздоровления различного типа, в которых охвачено 499,8 тыс. детей школьного возраста (2023 год – 455,5 тыс. детей), в том числе: 296,3 тыс. детей Краснодарского края (2023 год – 287,7 тыс. детей) и 203,5 тыс. детей из иных субъектов Российской Федерации и государств (2023 год – 167,8 тыс. детей).

Реестр организаций отдыха детей и их оздоровления, расположенных на территории Краснодарского края (далее – реестр) содержит сведения о 91 детской здравнице, из которых фактически отработали 90 лагерей и санаториев: 13 объектов (14,4%), находящиеся в государственной собственности; 19 объектов (21,1%) – в муниципальной собственности; 58 объектов (64,4%) – в частной и иной собственности.

В 2024 году в Краснодарском крае пролонгирована льгота по налогу на имущество организаций на периоды 2024 – 2026 гг. по снижению ставки по налогу на имущество организаций, оказывающих услуги по организации отдыха и оздоровления детей, в отношении объектов недвижимого имущества, принадлежащих им на праве собственности и используемых для осуществления указанных услуг, в размере 99 % исчисленного к уплате налога.

Кроме того, реализована законодательная инициатива по применению инвестиционного налогового вычета по налогу на прибыль организаций в виде

освобождения в размере 70 % от суммы расходов, указанных в подпунктах 1 и 2 пункта 2 статьи 286.1 части второй НК РФ. Начиная с 2025 года в течении 3-х лет, организациям будет предоставлен инвестиционный налоговый вычет по налогу на прибыль организаций.

Проведенная работа по сохранению и развитию оздоровительных организаций способствовала открытию в 2023 и 2024 годах 5 новых стационарных оздоровительных организаций (ООО ДОК «Юбилейный» г. Анапа; ДОЛ «Смена-Олимпик» г. Анапа; Детский лагерь отдыха и досуга с круглосуточным пребыванием детей «Ласточка» г. Сочи; ООО «ДОК «Аврора» г. Анапа»; ДОК «Мечта» г. Анапа).

В 2024 году модернизирована отдельная автоматизированная информационная система «Детские здравницы Краснодарского края» (далее – АИС). Это универсальная платформа министерства труда и социального развития Краснодарского края и детских лагерей, доступная любому пользователю. АИС представляет собой информационную систему и содержит: новостной раздел; раздел поиска детских здравниц; карточки детских здравниц (формируются в отдельном разделе личных кабинетов) с описанием и фото лагерей, а также контактные данные, в том числе контрольно-надзорных органов; правила перевозок различными видами транспорта; методические рекомендации; перечень федеральных и региональных нормативных правовых актов.

Улучшение инфраструктуры, внедрение цифровых инструментов, развитие инклюзивных программ и привлечение партнеров является успешной стратегией для повышения качества детского оздоровительного отдыха.

Рынок социальных услуг

В настоящее время негосударственный сектор рынка услуг в сфере социального обслуживания в крае активно развивается. Участие в предоставлении социальных услуг населению негосударственного сектора, в том числе социально ориентированных некоммерческих организаций (далее – СОНКО), с каждым годом увеличивается.

В реестр поставщиков социальных услуг Краснодарского края (далее – реестр) включены 180 поставщиков социальных услуг, из них 154 государственных организаций социального обслуживания, 22 – СОНКО, 3 – ООО, 1 – УФПС КК АО «Почта России». Доля негосударственных организаций социального обслуживания, предоставляющих социальные услуги» по итогам 2024 года составил 14,4 %, при плановом показателе 14 %.

В целях создания эффективного и конкурентоспособного рынка социальных услуг за 2024 год было проведено 13 выездов в СОНКО, предоставляющие социальные услуги гражданам, в том числе в рамках проводимых профилактических визитов, 82 консультации представителей частных организаций по вопросам включения в реестр и подготовке документов в рамках реализации приказа министерства от 30 декабря 2022 г.

№ 2336 «Об утверждении Порядка предоставления компенсации из краевого бюджета в связи с предоставлением социальных услуг», в том числе по средствам телефонной связи.

Также модернизирован портал социальной защиты населения министерства труда и социального развития Краснодарского края (soc23.ru), размещена интерактивная карта поставщиков социальных услуг Краснодарского края, включенных в реестр, предоставляющая возможность быстрого ознакомления граждан с информацией об организациях и оказываемых ими услугах. Ссылка на реестр дополнительно размещена на официальном сайте министерства.

Объем региональной поддержки по итогам 2024 года составил 185 495,2 тыс. рублей, что на 133,3 % выше уровня финансирования в 2023 году (79 480,3 тыс. рублей).

Существующие требования действующего законодательства позволяют удерживать высокий уровень качества условий оказания социальных услуг. Так, в 2024 году по результатам независимой оценки качества условий оказания услуг организациями социального обслуживания, включенными в реестр (далее – независимая оценка), опросов и анкетирования получателей социальных услуг: в государственных учреждениях качеством услуг довольны 100 % респондентов из числа опрошенных, в СОНКО – 100 % (независимая оценка проведена в отношении 8 негосударственных организаций, состоящих в реестре.)

С учетом проведенного анализа состояния рынка социальных услуг запланировано проведение мероприятий по содействию повышению уровня профессиональной компетентности сотрудников негосударственных организаций; по информационной поддержке деятельности негосударственных поставщиков социальных услуг и консультационно-методическому сопровождению поставщиков социальных услуг.

Сфера здравоохранения

В сферу здравоохранения вошли следующие товарные рынки: рынок медицинских услуг; рынок услуг розничной торговли лекарственными препаратами, медицинскими изделиями и сопутствующими товарами.

Рынок медицинских услуг

По данным реестра лицензий по итогам 2024 года в Краснодарском крае лицензии на оказание медицинских услуг имеют 6 169 организаций, из которых 5 071 медицинский организаций (в том числе, частной системы здравоохранения – 3 528 медорганизаций, государственной собственности Краснодарского края – 217 медорганизация, федеральной собственности – 100 медорганизаций, 1 226 индивидуальных предпринимателей) и 1 098 немедицинских организаций (в том числе, общественные организации, образовательные учреждения, организации социального обслуживания и др.).

Доля организаций частной формы собственности (3 528 организаций и 1 226 индивидуальных предпринимателей) составляет 77,1 % от общего количества лицензиатов (6 169 организаций).

Наибольшая концентрация медицинских организаций государственной и частной форм собственности отмечается в городе Краснодар и городе-курорте Сочи.

Значительную долю медицинских услуг, оказанных частной системой здравоохранения на территории Краснодарского края, составили стоматологические услуги, диагностические и лабораторные исследования, амбулаторно-поликлиническая помощь. На сайтах министерства здравоохранения Краснодарского края и Территориального фонда обязательного медицинского страхования размещена справочная информация по вопросам включения в перечень медицинских организаций, участвующих в реализации ТП ОМС.

Рынок услуг розничной торговли лекарственными препаратами, медицинскими изделиями и сопутствующими товарами.

Количество хозяйствующих субъектов государственной, муниципальной и частной форм собственности: по данным реестра лицензий в 2024 году в Краснодарском крае количество всех аптечных организаций (не хозяйствующих субъектов, а точек) в сфере услуг розничной торговли лекарственными препаратами, медицинскими изделиями и сопутствующими товарами, имеющих действующие лицензии на осуществление фармацевтической деятельности, составляет 4 737 ед., из них количество аптечных организаций частной формы собственности на рынке (не хозяйствующих субъектов, а точек продаж) – 3 856 ед.

Фактическое значение ключевого показателя «доля организаций частной формы собственности на рынке розничной торговли лекарственными препаратами, медицинскими изделиями» по итогу 2024 г. составляет 81,4% и соответствует запланированному показателю.

С целью повышения уровня информированности предпринимателей, осуществляющих хозяйственную деятельность на товарном рынке, на официальном сайте министерства здравоохранения размещена активная ссылка для перехода на ЕПГУ.

Сфера торговли и услуг населению

В Краснодарском крае сфера торговли и услуг населению представлена следующими рынками: рынком наружной рекламы, рынком ритуальных услуг, а также торговлей.

Сфера наружной рекламы

Органами местного самоуправления разрабатываются и утверждаются схемы размещения рекламных конструкций на земельных участках независимо

от форм собственности, а также на зданиях или ином недвижимом имуществе, находящихся в собственности субъектов Российской Федерации или муниципальной собственности (далее – Схема размещения рекламных конструкций).

Проводятся торги на право заключения договора на установку и эксплуатацию рекламных конструкций на земельных участках, зданиях или ином недвижимом имуществе, находящемся в собственности муниципального образования.

Муниципальные образования Краснодарского края систематически проводят работу по выявлению незаконно размещённых рекламных конструкций, нарушители привлекаются к административной ответственности, конструкции демонтируются.

В целях упорядочения размещения рекламных конструкций, художественно-эстетической организации внешнего благоустройства в муниципальных образованиях утверждены порядки размещения рекламы.

Рынок наружной рекламы отличается высокой конкуренцией. Проведение антимонопольной политики повлияло на сокращение числа муниципальных предприятий, осуществляющих рекламную деятельность, что освободило место представителям малого и среднего бизнеса.

Доля организаций частной формы собственности в сфере наружной рекламы составляет 100 %.

Среди основных факторов, ограничивающих развитие конкуренции в сфере наружной рекламы, можно выделить:

большое количество самовольно размещённых рекламных конструкций;
ограниченное количество мест размещения наружной рекламы, предусмотренных Схемой размещения рекламных конструкций.

Основной задачей на рынке является выявление и демонтаж незаконных рекламных конструкций и обеспечение честной конкуренции на рынке.

Рынок ритуальных услуг

Согласно Федеральному закону от 6 октября 2003 г. № 131-ФЗ «Об общих принципах организации органов местного самоуправления» организация ритуальных услуг и содержание мест захоронения относится к вопросам местного значения.

В Национальном плане развития конкуренции в Российской Федерации на 2021 – 2025 годы рынок ритуальных услуг значится в числе приоритетных и несмотря на то, что данный рынок характеризуется достаточно высокой конкуренцией, подход к публичности, открытости и качеству услуг выбран приоритетом в регионе.

В регионе насчитывается 1 783 кладбища (в том числе открытых для захоронения – 1 569 ед. (88 % от общего количества кладбищ) и 2 крематория (в Крымском районе и городе-герое Новороссийске), занимаемая площадь кладбищ всего – 4 917 га.

В рамках реализации задач Национального плана развития конкуренции в сфере ритуальных услуг в регионе сформирована межведомственная рабочая группа; пересмотрены сроки проведения государственной регистрации и инвентаризации кладбищ и мест захоронения на них, расположенных на территориях муниципальных образований Краснодарского края; каждым муниципальным образованием разработаны дорожные карты с указанием контрольных точек завершения государственной регистрации и проведения инвентаризации по всем кладбищам и местам захоронения на них до 2025 года (2024 год – 80 %, 2025 год – 20% от общего количества кладбищ муниципального образования).

По итогам 2024 года государственная регистрация прав собственности на места погребения (кладбища) проведена более чем на 87 % (2023 год – 81 %). Уровень инвентаризации кладбищ и мест захоронения на них на территории муниципальных образований Краснодарского края составил 80 % (2023 год – 60 %).

В настоящее время на территориях муниципальных образований Краснодарского края проводится активная работа по завершению оформления правоустанавливающих документов на действующие кладбища. Доля организаций частной формы собственности в сфере ритуальных услуг составляет 87,6 %. Основной задачей по содействию развитию конкуренции на рынке является дальнейшее развитие добросовестной конкуренции.

Торговля

По итогам 2024 года в Краснодарском крае на рынке розничной торговли осуществляют деятельность 58,6 тыс. объектов розничной торговли и 2,4 тыс. объектов оптовой торговли.

С каждым годом увеличивается количество новых торговых предприятий современных форматов, которые создают комфортную потребительскую среду в городских округах и муниципальных районах Краснодарского края, обеспечивая высокий качественный уровень торгового обслуживания. Многообразие форматов торговли в Краснодарском крае является стимулом для развития среднего и малого бизнеса. Количество нестационарных торговых объектов и торговых мест на ярмарках составило 57 087.

В период сложной экономической ситуации, связанной с геополитической обстановкой, нестационарная торговля продолжает оставаться одним из важных каналов для продвижения продукции малых производителей и фермерской продукции. За период 2021 – 2024 годы формат небольших стационарных торговых объектов и магазинов у дома начал замещать формат круглогодичной нестационарной торговли, чем способствовал снижению числа круглогодичных нестационарных объектов. В настоящее время на рынке торговли активно развивается и отлаживается более эффективная и конкурентная система онлайн-заказов и интернет-покупок, которая позволяет охватить все группы потребителей. За 2024 г. объем реализованной продукции

посредством электронной и удаленной торговли в крае вырос на 14,4% и составил 159,2 млрд рублей.

Значительное влияние на развитие конкуренции на рынке торговли оказывает создание благоустроенной инфраструктуры и сервиса объектов логистики. В данном направлении выделяется деятельность логистических (распределительных) центров и складских комплексов с температурным режимом, которые являются узловой точкой логистической структуры интернет-торговли, розничной и оптовой торговли. В 2024 году объем введенных в эксплуатацию складских площадей на территории края, в рамках заключенных инвестиционных соглашений в потребительской сфере по строительству логистических и распределительных центров, составил 30 тыс. кв. м. В прошлом году введено в эксплуатацию 6 крупных объектов. На территории края размещены и действуют 29 логистических распределительных центров и комплексов.

На розничном рынке барьеры, препятствующие выходу на рынок частного бизнеса, отсутствуют. Доля организаций частной и иных форм собственности (за исключением государственной и муниципальной собственности) на рынке торговли составляет 99,7%. Несмотря на глобальную экономическую трансформацию, рынок торговли успешно адаптируется к новой реальности и в 2024 году остается гибким с высоким уровнем конкурентоспособности.

Сфера топливно-энергетического комплекса

В сферу жилищно-коммунального хозяйства вошли следующие товарные рынки: рынок теплоснабжения (производство тепловой энергии); рынок услуг по сбору и транспортированию твердых коммунальных отходов; рынок выполнения работ по благоустройству городской среды; рынок выполнения работ по содержанию и текущему ремонту общего имущества собственников помещений в многоквартирном доме; рынок поставки сжиженного газа в баллонах; рынок водоснабжения и водоотведения; электроэнергетика.

Рынок теплоснабжения (производство тепловой энергии)

В Краснодарском крае теплоснабжение населения и объектов социальной сферы осуществляется специализированными теплоснабжающими организациями, а также собственными силами учреждений культуры, здравоохранения, образования, спорта, труда и социальной защиты от 2 972 котельной. Из них 2 716 котельных работают на природном газе, что составляет 91,4 %. На угле работает 119 котельных, на дровах – 15 котельных, на древесных пеллетах – 3 котельных, на мазуте – 13 котельных, на печном (дизельном топливе) – 93 котельных, 13 котельных работает, используя сжиженный газ.

Деятельность по теплоснабжению в крае осуществляет 59 специализированных предприятий различной формы собственности (ООО, АО, МУП). Также тепловую энергию поставляют и отпускают 2 крупных электростанции: Краснодарская ТЭЦ и Адлерская ТЭЦ.

Доля организаций частной формы собственности составляет 95 %.

Отличительной характеристикой рынка теплоснабжения является его сравнительно-условное постоянство в объеме реализации продукции. Достижение показателей по развитию конкуренции в данном случае реализуется путем не увеличением самого рынка теплоснабжения, а замены муниципальных операторов на частных, способных привлечь инвестиции в модернизацию основных фондов и долгосрочную эксплуатацию систем теплоснабжения.

В настоящее время на территории Краснодарского края в отношении объектов теплоэнергетических комплексов муниципальных образований заключены 16 концессионных соглашений. В стадии согласования находятся 6 проектов концессионных соглашений в отношении систем теплоснабжения и горячего водоснабжения.

Рынок услуг по сбору и транспортированию твердых коммунальных отходов

В соответствии с требованиями действующего законодательства в Краснодарском крае осуществляется переход на новую систему обращения с твердыми коммунальными отходами (далее – ТКО), основой которой является организация работы региональных операторов. Доля организаций частной формы собственности составляет 100 %.

Согласно Федеральному закону от 24 июня 1998 г. № 89-ФЗ «Об отходах производства и потребления» сбор, транспортирование, обработка, утилизация, обезвреживание, захоронение твердых коммунальных отходов на территории субъекта Российской Федерации обеспечиваются одним или несколькими региональными операторами в соответствии с территориальной схемой обращения с отходами.

В рамках реализации новой системы обращения с ТКО в регионе назначены 5 региональных операторов, которые осуществляют весь комплекс по сбору, транспортировке, сортировке, утилизации и надлежащему захоронению (неутильных фракций) порядка 2,5 млн тонн, образующихся в крае ТКО. Для вывоза отходов ежедневно в крае задействовано более 865 единиц мусоровозов. Выбор регионального оператора осуществляется на конкурсной основе. Все региональные операторы являются организациями частной формы собственности.

Рынок выполнения работ по благоустройству городской среды

Согласно Федеральному закону от 6 октября 2003 г. № 131-ФЗ «Об общих принципах организации органов местного самоуправления» решение вопросов организации благоустройства территорий населенного пункта относится к полномочиям органов местного самоуправления.

В рамках государственной программы Краснодарского края «Формирование современной городской среды», утвержденной постановлением главы администрации (губернатора) Краснодарского края от 31 августа 2017 г. № 655, осуществляются мероприятия по благоустройству территорий населенных пунктов с использованием средств субсидий из федерального и регионального бюджетов на поддержку муниципальных программ по формированию современной городской среды.

Определение поставщиков услуг, подрядных организаций для выполнения работ осуществляется муниципальными образованиями Краснодарского края в соответствии с Федеральным законом от 5 апреля 2013 г. № 44-ФЗ «О контрактной системе в сфере закупок товаров, работ и услуг для обеспечения государственных и муниципальных нужд».

По итогам 2024 года доля организаций частной формы собственности в сфере выполнения работ по благоустройству городской среды составила 85 % при плановом значении 84,9 %.

Рынок выполнения работ по содержанию и текущему ремонту общего имущества собственников помещений в многоквартирном доме

На территории Краснодарского края за 2024 год было введено в действие с учетом общежитий 1 170 жилых домов массовой застройки общей площадью 2 882 369 кв. м, что составило 60 356 квартир.

В рамках индивидуального жилищного строительства было введено в эксплуатацию 678 850 кв. м, что составило 5 990 частных домовладений.

В разрезе организаций всех форм собственности, индивидуальными застройщиками было реализовано 57 % от общего числа введенного жилья в Краснодарском крае. Доля организаций частной формы собственности в строительной сфере составляет 100%.

Доля организаций частной формы собственности в сфере выполнения работ по содержанию и текущему ремонту общего имущества собственников помещений в многоквартирном доме – 96 %.

По состоянию на 31 декабря 2024 г. собственниками помещений в 14 191 МКД выбран способ управления – управление управляющей организацией (далее – УО). В 9 555 МКД собственниками помещений выбран непосредственный способ управления. В 189 МКД способ управления не выбран.

Всего на территории Краснодарского края деятельность по управлению МКД на основании лицензии осуществляет 822 УО. Количество МКД,

находящихся под управлением товариществ собственников жилья (жилищно-строительных и иных кооперативов) (далее – ТСЖ, ЖСК и иной кооператив) – 1 915.

В рамках реализации Закона Краснодарского края от 6 декабря 2017 г. № 3700-КЗ «О наделении органов местного самоуправления в Краснодарском крае отдельными государственными полномочиями по осуществлению регионального государственного жилищного надзора и лицензионного контроля» в 2024 году в отношении управляющих организаций, ТСЖ, ЖСК, ресурсоснабжающих организаций региональных операторов по ТКО и капитальному ремонту – проведено 3 166 контрольных (надзорных) мероприятий. По результатам проведенных контрольных (надзорных) мероприятий удалось пресечь 8 767 нарушений жилищного законодательства.

В рамках устранения условий, причин и факторов, способных привести к нарушениям обязательных требований и (или) причинения вреда (ущерба) охраняемым законом ценностям Инспекцией и ОМС проведено 8 429 профилактических мероприятий.

Ключевыми приоритетами в сфере жилищно-коммунального хозяйства остаются благоустройство, модернизация коммунальной инфраструктуры и развитие рыночных механизмов саморегулирования отрасли.

Рынок поставки сжиженного газа в баллонах

Потребление сжиженного углеводородного газа снижается, что связано с реализацией на территории Краснодарского края программы газификации природным газом. Общий уровень газификации Кубани достиг 81 % (согласно новой методики расчета данного показателя от Минэнерго), что значительно выше среднероссийского показателя (74,7 %). Населенные пункты, в которые не проведен газ, расположены либо в горной местности, либо на значительном удалении от административных центров. К 2030 году уровень газификации планируется стопроцентным.

При такой высокой газификации населенных пунктов спрос на поставку сжиженного газа в баллонах постепенно снижается.

Инвестиционная программа ПАО «Газпром», которая была подписана российской транснациональной энергетической компанией и администрацией Краснодарского края в 2020 году, рассчитана на период 2021 – 2025 годов. Предусматриваются строительство или реконструкция магистральных газопроводов, газораспределительных станций и межпоселковых газопроводов высокого давления.

В настоящее время поставки сжиженного газа потребителям осуществляют только организации частной формы собственности и индивидуальные предприниматели, таким образом доля организаций частной формы собственности в сфере поставки сжиженного газа в баллонах – 100 %.

Основной задачей на рынке является качественное предоставление услуг.

Рынок водоснабжения и водоотведения

В Краснодарском крае деятельность по водоснабжению и водоотведению осуществляют 319 специализированных предприятий различной формы собственности (ООО, АО, МУП), которыми эксплуатируется 30,6 тыс. км водопроводных сетей и 6,0 тыс. км канализационных сетей.

Достижение показателей по развитию конкуренции в сфере водоснабжения и водоотведения реализуется путем привлечения инвестиций в модернизацию основных фондов и долгосрочную эксплуатацию систем водоснабжения и водоотведения в рамках инвестиционных программ ресурсоснабжающих организаций, в том числе исполнение которых осуществляется в рамках концессионных соглашений.

В настоящее время на территории Краснодарского края заключено 7 концессионных соглашений в отношении систем водоснабжения и водоотведения следующих муниципальных образований:

города-курорта Геленджик;

Прикубанского сельского поселения и Славянского городского поселения Славянского района;

Казанского сельского поселения Кавказского района;

муниципального образования город Краснодар;

Тихорецкого городского поселения Тихорецкого района;

муниципального образования город Армавир.

Ведется работа совместно с муниципальными образованиями Краснодарского края по заключению концессионных соглашений в отношении объектов водоснабжения и водоотведения: Афипского городского поселения Северского района и муниципального образования Брюховецкий район.

Рынок электроэнергетики

В Краснодарском крае функционируют 22 территориальных сетевых организации, оказывающая услуги по передаче электрической энергии.

Крупнейшими из них являются: АО «Россети Кубань», АО «Электросети Кубани» и Филиал ПАО «Россети» – МЭС Юга Кубанское предприятие магистральных электрических сетей.

Общая численность работников, занятых в региональной отрасли электроэнергетики составляет более 12 700 человек.

Уровень износа в электрических сетях составляет порядка 64%.

Установленная мощность электростанций Кубанской энергосистемы, расположенных на территории Краснодарского края составляет более 3037,7 МВт, в том числе: ГЭС - 71,1 МВт, ТЭС - 2964,3 МВт, СЭС - 2,4 МВт.

Крупнейшие производители электроэнергии: ООО «ЛУКОЙЛ-Экоэнерго» Краснодарская ТЭЦ, филиал ПАО «ОГК-2» - Адлерская ТЭС, АО «Интер РАО-Электрогенерация» филиал «Джубгинская ТЭС», ООО «ЛУКОЙЛ-Экоэнерго» – Белореченская ГЭС, Краснополянская ГЭС и ТЭС «Ударная».

Также на территории Краснодарского края осуществляют свою деятельность 2 гарантирующих поставщика электроэнергии, такие как ПАО «ТНС энерго Кубань» и АО «НЭСК».

По результатам 2024 года значения показателей проектов следующие:

доля диспетчерских служб муниципальных районов и городских округов, подключенных к системам мониторинга инцидентов и аварий на объектах жилищно-коммунального хозяйства – 100% (при целевом значении – 39 %);

доля аварийного жилого фонда, внесенного в цифровой реестр аварийного жилья, – 100 % (при целевом значении – 39 %);

доля жителей городов в возрасте старше 14 лет, зарегистрированных на специализированных информационных ресурсах по вопросам городского развития – 32,1 % (при целевом значении – 39 %);

доля услуг по управлению многоквартирным домом и содержанию общего имущества, оплаченных онлайн, – 64,4 % (при целевом значении – 39 %);

доля коммунальных услуг, оплаченных онлайн, – 63,1 % (при целевом значении – 39 %).

Транспортный комплекс

В транспортный комплекс вошли следующие товарные рынки: рынок оказания услуг по перевозке пассажиров автомобильным транспортом по муниципальным маршрутам регулярных перевозок; рынок оказания услуг по перевозке пассажиров автомобильным транспортом по межмуниципальным маршрутам регулярных перевозок; рынок оказания услуг по перевозке пассажиров и багажа легковым такси на территории Краснодарского края; рынок дорожной деятельности (за исключением проектирования).

Рынок оказания услуг по перевозке пассажиров автомобильным транспортом по муниципальным маршрутам регулярных перевозок

В текущей обстановке рынок транспортных услуг представлен как частными компаниями-перевозчиками, так и организациями с государственной формой собственности. В связи с тем, что пассажирский автомобильный транспорт в первую очередь должен выполнять социальную функцию, деятельность предприятий автомобильного пассажирского транспорта является низкорентабельной, а зачастую убыточной.

В целях развития конкуренции в отрасли проводится работа по оптимизации маршрутной сети транспорта и повышению качества пассажирских перевозок, мероприятия по изучению потребности населения в пассажирских перевозках, по продлению автобусных маршрутов, изменению схем движения. Кроме того, открываются новые автобусные маршруты, вносятся корректировки в расписание движения и увеличивается количество автобусов на маршрутах. Пассажирские перевозки автомобильным транспортом по маршрутам регулярного сообщения осуществляются

организациями и предпринимателями на основании договоров на право осуществления регулярных пассажирских перевозок, заключаемых администрациями муниципальных образований Краснодарского края с перевозчиками по итогам конкурса.

В Краснодарском крае проводится работа по формированию условий для поэтапного перехода пассажирских перевозок на регулируемые тарифы. Проработаны модели транспортного обслуживания населения в муниципальных образованиях: город Краснодар, город-курорт Сочи, город-курорт Анапа.

Доля услуг по перевозке пассажиров автомобильным транспортом по муниципальным маршрутам регулярных перевозок, оказанных организациями частной формы собственности, в Краснодарском крае составляет 99,8 %.

Объем дорожного фонда Краснодарского края на 31 декабря 2024 года составил 51,2 млрд рублей (в том числе 4,2 млрд из федерального бюджета). Расходование средств дорожного фонда Краснодарского края осуществляется в рамках государственных программ Краснодарского края.

Барьером, затрудняющим предпринимательскую деятельность на данном рынке, является недобросовестная конкуренция, связанная с незаконной деятельностью нелегальных перевозчиков.

Рынок оказания услуг по перевозке пассажиров автомобильным транспортом по межмуниципальным маршрутам регулярных перевозок

Организация транспортного обслуживания населения при осуществлении регулярных пассажирских перевозок на межмуниципальных междугородных и межмуниципальных пригородных автобусных маршрутах является важным элементом единой транспортной системы Краснодарского края. В настоящее время автомобильный транспорт является наиболее распространенным видом транспорта в Краснодарском крае. В современных условиях рынок транспортных услуг представлен как частными компаниями (перевозчиками), так и организациями с государственной формой собственности.

Доля присутствия частного бизнеса на этом рынке составляет 95 %.

По итогам 2024 года реестр межмуниципальных маршрутов регулярных перевозок Краснодарского края содержит сведения о 143 маршрутах регулярных перевозок (85 пригородных, 58 междугородных), обслуживаемых 59 перевозчиками, реестр смежных межрегиональных маршрутов регулярных перевозок содержит сведения о 153 маршрутах регулярных перевозок (из них 33 пригородных, 120 междугородных), обслуживаемых 72 перевозчиками.

Так, в 2024 года на территории Краснодарского края организовано проведение 8 открытых конкурсов на право обслуживания межмуниципальных маршрутов регулярных перевозок и смежных межрегиональных маршрутов регулярных перевозок между субъектами Российской Федерации Краснодарским краем и Республикой Адыгея, начальные остановочные пункты по которым расположены в границах Краснодарского края.

Рынок оказания услуг по перевозке пассажиров и багажа легковым такси

По состоянию на 31 декабря 2024 года деятельность по перевозке пассажиров и багажа легковым такси осуществляют 17 687 перевозчиков, из них индивидуальных предпринимателя – 1 809, юридических лиц – 197, физических лиц – 15 681. Служб заказа, осуществляющих деятельность на территории Краснодарского края, – 47 ед.

Доля организаций частной формы собственности в данной сфере составляет 100%.

В региональном реестре легковых такси Краснодарского края, зарегистрировано 47 781 легковых такси, их количество автомобилей, соответствующей белой цветовой гамме – 46 213 ед.

Количество официальных стоянок легкового такси в муниципальных образованиях Краснодарского края, включая оборудованные стоянки такси у объектов транспортной инфраструктуры других видов транспорта (аэропорты, железнодорожные вокзалы, морские и речные порты), составляет 270 ед. с количеством машиномест – 1 568 ед.

Одним из факторов (административных барьеров), оказывающих негативное влияние на развитие предпринимательства в сфере транспортных услуг на территории Краснодарского края, является перевозка пассажиров и багажа лицами, незаконно осуществляющими данную деятельность с помощью транспортных средств, используемых в качестве легковых такси. Непринятие надлежащих мер к хозяйствующим субъектам, осуществляющим незаконные перевозки пассажиров и багажа, приводит к снижению безопасности дорожного движения, ухудшению качества транспортного обслуживания населения и созданию условий для недобросовестной конкуренции.

Одной из проблем в данном сегменте рынка услуг является деятельность диспетчерских служб заказа такси. В большинстве случаев службы заказа такси получают заказы на перевозку от пассажиров и передают их физическим лицам, не имеющим в установленном законодательством порядке разрешений и надлежащим образом оформленных соответствующих трудовых отношений.

В сложившихся экономических условиях с учетом устойчивого спроса на услуги такси, принятие соответствующих мер по предупреждению и выявлению нелегальных перевозчиков требует обоснованной активизации в рамках действующего законодательства.

Рынок дорожной деятельности (за исключением проектирования).

Объем дорожного фонда Краснодарского края на 31 декабря 2024 г. составил 51,2 млрд рублей (в том числе 4,2 млрд из федерального бюджета). Расходование средств дорожного фонда Краснодарского края осуществляется в рамках государственных программ Краснодарского края.

Действия участников данного рынка услуг строго регламентированы действующим законодательством, отражающим как порядок размещения

государственных и муниципальных заказов, так и строгий контроль за их исполнением, т. е. за качеством выполненных строительных работ.

Министерство транспорта и дорожного хозяйства Краснодарского края координирует работу 12 подведомственных дорожных акционерных обществ, единственным акционером которых является Краснодарский край в лице департамента имущественных отношений Краснодарского края и 1 государственного унитарного предприятия ГУП КК «Дагомысское ДРСУ». Вышеуказанные организации выполняют работы по содержанию и ремонту автомобильных дорог.

Доля присутствия частного бизнеса на рынке дорожной деятельности составляет 95,4 %.

Административных барьеров для входа на рынок частного бизнеса нет. Однако, объем государственного заказа на выполнение дорожно-ремонтных и строительных дорожных работ производится на основе выигранных аукционов. В области дорожного строительства работы выполняют преимущественно крупные организации, имеющие соответствующие производственные мощности, обладающие опытными квалифицированными кадрами и современной дорожно-строительной техникой.

Сфера информационных технологий

В сферу информационных технологий вошел рынок услуг связи, в том числе услуг по предоставлению широкополосного доступа к информационно-телекоммуникационной сети «Интернет».

Рынок услуг связи, в том числе услуг связи, в том числе услуг по предоставлению широкополосного доступа к информационно-телекоммуникационной сети «Интернет».

В настоящее время на территории края услуги мобильной связи предоставляют четыре крупных оператора: ПАО «Мобильные ТелеСистемы», ПАО «МегаФон», ПАО «ВымпелКом» (торговая марка «Билайн»), ООО «Т2 Мобайл» (торговая марка ТЕЛЕ 2), а услуги фиксированной связи предоставляются Краснодарским филиалом ПАО «Ростелеком».

Основную долю на рынке по оказанию услуг фиксированной связи занимает Краснодарский филиал ПАО «Ростелеком».

В настоящее время для оказания универсальных услуг на территории Краснодарского края установлено 398 таксофонов универсального обслуживания в 397 населенных пунктах.

Доля организаций частной формы собственности в сфере оказания услуг по предоставлению широкополосного доступа к информационно-коммуникационной сети «Интернет» составляет 99,5 %.

Доля электронного юридически значимого документооборота между органами исполнительной власти Краснодарского края, подведомственными им учреждениями» по итогам 2024 года составляет 100 %.

Предоставление услуг почтовой связи осуществляет Управление федеральной почтовой связи Краснодарского края – филиал АО «Почта России», насчитывающее в регионе 19 почтамтов и 1 132 отделения почтовой связи, в том числе 3 передвижных.

В целях создания благоприятных условий для развития телекоммуникационной инфраструктуры в Краснодарском крае реализуется ряд соглашений о сотрудничестве с организациями связи:

1) Соглашение с ПАО «Ростелеком» с периодом реализации 2018 – 2025 года (соглашение заключено 15 февраля 2018 г., допсоглашение заключено 16 июня 2022 г.). В рамках реализации Соглашения ПАО «Ростелеком» обеспечивает вложение инвестиционных средств, включая собственные, в развитие телекоммуникационной инфраструктуры на территории региона;

2) Соглашение с АО «Почта России» о взаимодействии в сфере совершенствования и развития федеральной почтовой связи на территории Краснодарского края с периодом реализации 2024 – 2028 года (соглашение заключено 7 июня 2024 г.). В рамках реализации Соглашения АО «Почта России» принимает меры, направленные на повышение эффективности работы сети почтовой связи на территории Краснодарского края, в том числе осуществляет проведение ремонтных работ отделений почтовой связи, расположенных на территории Краснодарского края;

3) Соглашение с ООО «Т2 Мобайл» с периодом реализации 2019 – 2024 год (соглашение заключено 21 мая 2019 г.). В рамках реализации Соглашения ООО «Т2 Мобайл» вложило инвестиции в развитие инфраструктуры связи Краснодарского края в рамках инвестиционных проектов, направленных на: развитие сетей связи стандартов GSM-1800 и LTE (4G), с использованием которых осуществляется доступ к сети «Интернет»; внедрение новых дополнительных сервисов и услуг; развитие телекоммуникационную инфраструктуру Краснодарского края.

Данные мероприятия в соответствии с заключенными соглашениями направлены на создание конкурентоспособной, устойчивой и безопасной инфраструктуры высокоскоростной передачи данных, доступной для всех граждан, бизнеса и органов власти Краснодарского края.

Вместе с тем, существенную роль при этом выполняет федеральный проект «Информационная инфраструктура» национальной программы «Цифровая экономика Российской Федерации». В 2024 году проводилась работа по обеспечению в рамках гарантийных обязательств поддержки работоспособности созданной ИТ-инфраструктуры в 94 образовательных учреждениях, реализующих программы общего образования на территории региона.

Строительная сфера

В строительную сферу вошли следующие товарные рынки: рынок жилищного строительства; рынок строительства объектов капитального строительства, за исключением жилищного и дорожного строительства.

Рынок жилищного строительства

За 2024 год введено в эксплуатацию жилых зданий общей жилой площадью 6 682,4 тыс. кв. м или 87,5 % к 2023 году, в том числе:

индивидуальных домов – 3 800 тыс. кв. м или 89,6 % к 2023 году;

многоквартирных домов, включая блокированную застройку – 2 882,4 тыс. кв. м или 84,8 % к 2023 году.

Объем ввода жилья на территории Краснодарского края в 2024 году составил 6,7 млн. кв. м.

Доля предприятий, относящихся к частной форме собственности, по итогам 2024 года составляет 100 %.

На рынке жилищного строительства уровень конкуренции достаточно высокий. По итогам 2024 года 110 застройщиков на территории края осуществляют строительство 497 объектов многоквартирных домов (128 тыс. квартир) общей площадью 5,8 млн кв. м. в рамках Федерального закона от 30 декабря 2004 г. № 214-ФЗ «Об участии в долевом строительстве многоквартирных домов и иных объектов недвижимости и о внесении изменений в некоторые законодательные акты Российской Федерации».

По итогам 2024 года Краснодарский край остается лидером в Южном федеральном округе и на втором месте в общероссийском рейтинге по объемам ввода жилья.

Рынок строительства объектов капитального строительства, за исключением жилищного и дорожного строительства

За 2024 год объем выполненных строительных работ составил 554,8 млрд рублей или 114,3 % в сопоставимых ценах к 2023 году, в том числе крупными и средними организациями выполнено 199,3 млрд рублей или 121,9 % к 2023 году в сопоставимых ценах. Индекс-дефлятор составил 112,5 %.

В структуре объема работ, выполненных собственными силами, по виду деятельности «Строительство» большая часть пришлась на строительство инженерных сооружений – 51,1 %, в том числе на строительство автомобильных и железных дорог, мостов приходится 41,5 % от общего объема работ, жилых и нежилых зданий – 36,4 %; работы строительные специализированные – 12,2 %.

При этом объемы строительства инженерных сооружений выросли на 15,6 % в сопоставимых ценах, в том числе дорожные работы снизились на 8,2 %, а строительство коммуникаций на 14,1 %, объемы строительства жилых

и нежилых зданий выросли на 30,4 %, работы строительные специализированные увеличились на 23,7 % в сопоставимых ценах.

По оценке департамента строительства Краснодарского края объем работ по договорам строительного подряда, выполненных без учета строительства автомобильных и железных дорог (ОКВЭД 42.1) в 2024 году по полному кругу организаций составил 472 млрд рублей или 115,4 % к 2023 году в сопоставимых ценах, в том числе по крупным и средним – 116,5 млрд рублей или 134 % к 2023 году в сопоставимых ценах.

В городе Краснодар за 2024 год крупными и средними организациями выполнено подрядных работ на сумму 59,2 млрд рублей или 143,6 % к 2023 году (строительство жилых комплексов, реконструкция аэропорта, строительство нового трамвайного пути, реконструкция инженерных сетей, реконструкция и строительство автодорог, строительство социальных объектов и др.) доля муниципального образования в общем объеме подрядных работ по крупным и средним организациям – 29,7 %.

Доля предприятий, относящихся к частной форме собственности, по итогам 2024 года составляет 94,6 %.

Сфера агропромышленного комплекса

В сферу агропромышленного комплекса вошли следующие товарные рынки: рынок лабораторных исследований для выдачи ветеринарных сопроводительных документов; рынок племенного животноводства; рынок семеноводства; рынок вылова водных биоресурсов; рынок переработки водных биоресурсов; рынок товарной аквакультуры; рынок реализации сельскохозяйственной продукции; рынок виноградарства и виноделия.

Рынок лабораторных исследований для выдачи ветеринарных сопроводительных документов

В 2024 году в Краснодарском крае лабораторную деятельность, в том числе проведение исследований для выдачи ветеринарных сопроводительных документов (далее – ВСД), осуществляли 15 государственных бюджетных учреждений, подведомственных департаменту ветеринарии Краснодарского края, аккредитованных в Федеральном органе по аккредитации (далее – Росаккредитация).

Учреждения проводят лабораторные исследования в рамках выполнения государственного задания, а также по заявке от физических и юридических лиц. Количество хозяйствующих субъектов частной форм собственности, оказывающих услуги по проведению лабораторных исследований в целях оформления ветеринарных сопроводительных документов, согласно данным сайта Росаккредитации, составляет 6 организаций (2023 год – 11 организаций), получивших аккредитацию или прошедших процедуру подтверждения компетентности аккредитованного лица в течение 2023-2024 гг. (28,5 % от общего количества организаций).

В целях разъяснения вопросов проведения аккредитации учреждения и прохождения процедуры подтверждения компетентности аккредитованного лица, проводятся региональные семинары с представителями хозяйствующих субъектов, осуществляющих переработку, оборот продукции в сопровождении ВСД, на которых разъясняются требования Российского законодательства о необходимости проведения лабораторных исследований в целях оформления ВСД в аккредитованных лабораториях, а также поясняется порядок прохождения процедуры аккредитации.

Рынок племенного животноводства

По итогам 2025 года количество племенных организаций составило 39 (2024 год – 38 ед.), имеющих 58 свидетельства на право деятельности в области племенного животноводства. Общее поголовье племенных животных составляет 70,6 тыс. условных голов, что на 4,5 тыс. условных голов больше, чем годом ранее.

За 2024 год количество племенных предприятий, занимающихся разведением племенных животных, увеличилось на одно и составило 27. По видам животных организации распределяются следующим образом: скотоводство всего – 15, в том числе: молочные – 14 (две организации разводит по две породы) и мясные – 1; коневодство – 5; птицеводство – 1; рыбоводство – 3 (свидетельства на 14 пород); свиноводство – 2 (свидетельства на 6 пород); пчеловодство – 1; звероводство – 1.

Разведением племенных сельскохозяйственных животных занимаются только племенные организации частной формы собственности (доля – 100 %).

Одним из основных направлений в племенной работе является разведение и селекционно-племенная работа с крупным рогатым скотом.

Племенные организации в молочном скотоводстве занимаются разведением крупного рогатого скота молочных пород (голландская, айрширская, монбельярд). На начало 2025 года племенное поголовье крупного рогатого скота молочного направления составляет 142,5 тыс. голов, что на 6 026 голов больше уровня предыдущего года. Доля племенного крупного рогатого скота в общем стаде составляет 37 %.

Основным направлением деятельности участников рынка является реализация племенного молодняка. В 2024 году реализация собственного племенного молодняка увеличилась на 1 303 головы (25 %) и составила 5 144 головы (в том числе 528 голов племенного молодняка мясных пород).

По итогам 2024 года молочная продуктивность племенных коров составила 11 242 кг, что на 696 кг больше уровня 2023 года.

Из 14-ти племенных стад по молочному скотоводству, имеющих в регионе, в одиннадцати – молочная продуктивность выше 9 тыс. кг на корову в год. Максимальная продуктивность на 1 племенную корову получена в АО «Родина» Каневского района – 15 734 кг и в ФГБОУ ВО Кубанский ГАУ учхоз «Краснодарское» город Краснодар – 15 378 кг молока.

Выход телят на 100 коров в племенных хозяйствах составил 76 голов (79 %).

Разведением племенного скота мясного направления (абердин-ангусской и шаролеизской породы) занимается одна организация. Поголовье племенных коров мясного направления составляет 1 301 голову, что на 301 голову больше уровня 2023 года.

Для повышения генетического потенциала Краснодарского края и увеличения молочной и мясной продуктивности хозяйствами края в 2024 году племенными хозяйствами было приобретено 2 080 голов племенных телок и нетелей.

Обеспечением племенной биопродукцией в крае занимается четыре племенные организации: АО «Краснодарское» по искусственному осеменению сельскохозяйственных животных, а также предприятия по хранению и реализации семени быков-производителей ООО «НПО «Юг-Плем», ООО «Гулькевичское племпредприятие по искусственному осеменению КРС» и ООО «Молочная компания «Генетика-Юг».

По итогам 2024 года организациями частной формы собственности реализовано племенного поголовья 3 262,3 условных голов, что на 650,85 условных голов (20 %) больше, чем годом ранее. В 2024 году лимит бюджетных обязательств на оказание мер государственной поддержки племенного животноводства составил 326,2 млн рублей.

По результатам мониторинга состояния конкуренции на рынке племенного животноводства по итогам 2024 года ключевые проблемы и факторы, препятствующие развитию конкуренции на рынке, отсутствуют.

Рынок семеноводства

Краснодарский край является одним из лидеров по производству семян и основным регионом, осуществляющим выращивание семенного материала, благодаря осуществлению деятельности на территории края ряда федеральных научных центров, таких как: ФГБНУ «ФНЦ «ВНИИМК им. В.С. Пустовойта», ФГБНУ «НЦЗ им. П.П. Лукьяненко», ФГБНУ «Федеральный научный центр риса», ФГБНУ «Первомайская селекционно-опытная станция сахарной свёклы», которые имеют большой селекционный потенциал основных сельскохозяйственных культур и развитую структуру опытных хозяйств, внедряющих достижения передового опыта научных центров, что способствует технологическому, экономическому и социальному развитию Краснодарского края. Кроме того, важный вклад в производство качественного посевного материала обеспечивают семеноводческие предприятия.

В реестре семеноводческих хозяйств, сертифицированных в Системе добровольной сертификации «Россельхозцентр», зарегистрировано 85 хозяйств. Доля организаций частной формы собственности на рынке семеноводства составляет 100 %.

Ежегодно семенами отечественной селекции в Краснодарском крае засеваются порядка 100 % площадей озимых зерновых культур, в том числе риса, около 80 % площадей сои. В 2024 году отмечено увеличение площади

засеянных семенами отечественной селекции как по подсолнечнику до уровня – 49 %, кукурузе – 47 %, сахарной свеклы – 9 %.

Площадь высева элитных семян в 2024 году по всем сельскохозяйственным культурам составила 798,4 тыс. га, из них пшеницы – 620,4 тыс. га. За последние пять лет данный показатель вырос почти на 11 %. При этом под урожай 2025 года отмечено увеличение объема высева семян озимой пшеницы категории элитные до уровня 44,3 % (149,7 тыс. тонн), что выше уровня 2022 года (год где доля была наибольшая 42,9 %) на 4,6 тыс. тонн или на 3 % (1,4 процентных пункта).

С 1 сентября 2024 г. начала работу Федеральная государственная информационная система в области семеноводства сельскохозяйственных растений – ФГИС «Семеноводство». Данная система позволяет обеспечить прослеживаемость оборота семян сельскохозяйственных растений, а также учет семян сельскохозяйственных растений при их производстве, хранении, транспортировке, реализации, включая оказание услуг в области семеноводства, при осуществлении сделок с семенами сельскохозяйственных растений.

В целях развития отрасли семеноводства оказываются меры государственной поддержки. В 2024 году по данному направлению объем финансирования увеличен более чем в 2,5 раза и составил 394,4 млн рублей (2022 год – 126 млн рублей; 2023 год – 153,6 млн рублей). На 2025 год предусмотрен объем финансирования по данному направлению в размере 350 млн рублей.

С 2019 года ежегодно сельскохозяйственным товаропроизводителям Краснодарского края за счет средств краевого бюджета оказывается государственная поддержка на возмещение части затрат на приобретение гибридных семян сахарной свеклы отечественной селекции, в рамках которой предусматривается возмещение до 70 % от понесенных затрат. Данная государственная поддержка позволяет субсидировать все отечественные семена сахарной свеклы. В бюджете Краснодарского края в 2025 году также предусмотрены денежные средства на финансирование вышеуказанного мероприятия в размере 15,3 млн рублей.

С 2023 года предоставляется государственная поддержка на возмещение части затрат на приобретение оригинальных и (или) элитных семян картофеля и овощных культур. В 2025 году объем финансирования составит 44,2 млн рублей (2024 год – 37,3 млн рублей).

Рынок вылова водных биоресурсов

По итогам 2024 года деятельность в области рыболовства на территории Краснодарского края осуществляют свыше 231 хозяйствующий субъект, в том числе свыше 218 индивидуальных предпринимателей. Все хозяйствующие субъекты, задействованные в добыче (вылове) водных биоресурсов, относятся к частной форме собственности (доля – 100 %).

По данным Азово-Черноморского территориального управления Росрыболовства общий объем добычи (вылова) водных биоресурсов рыбодобывающими предприятиями Краснодарского края на 31 декабря 2024 г. в Азово-Черноморском рыбохозяйственном бассейне составил 6,1 тыс. тонн, что на 0,5 тыс. тонн больше по отношению к прошлому году.

По итогам 2024 года в рыбодобывающих организаций Краснодарского края имеется 12 судов. Основными объектами промысла в Азово-Черноморском рыбохозяйственном бассейне являются мелкосельдевые виды рыб (хамса, тюлька, шпрот). Вылов данных видов в 2024 году составил 3,9 тыс. тонн, или около 64 % от общего улова водных биоресурсов, добытых предприятиями и организациями Краснодарского края.

В 2024 году государственную поддержку в виде субсидии на добычу (вылов) водных биологических ресурсов получили четыре рыбодобывающих предприятия на общую сумму 3 млн рублей.

Рынок переработки водных биоресурсов

На рынке переработки водных биоресурсов выпуск «рыбы переработанной и консервированной, ракообразных и моллюсков» за 2024 год составил 18 784,5 тонны, что на 4 074,8 тонн меньше уровня 2023 года (22 859,3 тонн), снижение на 18 %. Снижение связано с уменьшением добычи (вылова) водных биоресурсов предприятиями Краснодарского края в Волжско-Каспийском бассейне.

Переработкой водных биоресурсов занимаются только организации частной формы собственности (доля – 100 %).

Государственную поддержку в 2024 году в части субсидирования производства товарно-пищевой рыбной продукции получили пять хозяйствующих субъектов на общую сумму 4,2 млн рублей. Все участники рынка, включая получателей субсидии – представители частного бизнеса.

Государственную поддержку из средств бюджета Краснодарского края на приобретение рыбоперерабатывающего оборудования в 2024 году получили 4 организации на общую сумму 17,8 млн рублей.

Рынок товарной аквакультуры

На рынке товарной аквакультуры деятельность осуществляют более 460 хозяйствующих субъектов. Все 100 % хозяйств относятся к частной форме собственности.

В регионе представлены все направления рыбоводства (аквакультуры): пастбищное, прудовое и индустриальное, включая выращивание в море (марикультура).

В 2024 году производство (выращивание) товарной рыбы в регионе составило 28,3 тыс. тонн, что на 2,1 тыс. тонн больше уровня 2023 года; Производство (выращивание) рыбопосадочного материала – 3,6 тыс. тонн, что на 1,1 тыс. тонн больше к уровню прошлого года.

В регионе развивается новое направление рыбоводства – индустриальное, предусматривающее разведение и выращивание рыбы в бассейнах, садках, системах замкнутого водоснабжения и отличается высокой степенью интенсификации, и позволяющее выращивать рыбу при высокой плотности посадки путем создания благоприятных условий культивирования, кормлении полноценными кормами, механизации и автоматизации всех производственных процессов и получении товарной продукции в течение круглого года.

Объём производства товарной рыбы в индустриальных хозяйствах в 2024 году составил 2,3 тыс. тонн (8 %) от общего объёма производства товарной рыбы в Краснодарского края (2023 год – 3,9 тыс. тонн или 15 %). Основной объём производства приходится на форель: 2024 год – 2,2 тыс. тонн (2023 год – 3,3 тыс. тонн) остальной объём приходится на выращивание осетровых пород рыб, мидий и устриц, ракообразных. Для наращивания объёмов производства товарной рыбы в индустриальных хозяйствах требуется рыбопосадочный материал, нехватка которого в настоящее время является общей проблемой для всей страны.

Уровень краевой поддержки товарного рыбоводства в 2024 году составил 33,3 млн. рублей. Также в рамках реализации системных мероприятий, направленных на развитие конкуренции на рынке аквакультуры, в сентябре 2024 года проведена агропромышленная выставка «Кубанская Ярмарка», в рамках которой все желающие представители рыбохозяйственного комплекса смогли презентовать свою продукцию.

Рынок реализации сельскохозяйственной продукции

Одним из приоритетных направлений развития агропромышленного комплекса Краснодарского края остается развитие малых форм хозяйствования.

Весомый вклад в продовольственную корзину вносят субъекты малых формах хозяйствования. Ими производится треть краевого объёма молока, треть мяса, две трети овощей. Опираясь на оказываемую господдержку, фермеры продолжают наращивать объёмы производства сельхозпродукции. На их долю в общем объёме валового производства сельхозпродукции приходится почти 40 %.

В Краснодарском крае зарегистрировано более 13 тысяч крестьянских (фермерских) хозяйств и более 1,1 млн личных подсобных хозяйств.

По состоянию итогам 2024 года малыми формами хозяйствования произведено:

скота и птицы на убой в живом весе – 187,3 тыс. тонн, в том числе в крестьянских (фермерских) хозяйствах – 27,9 тыс. тонн (102 % к уровню 2024 года), в хозяйствах населения – 159,4 тыс. тонн (98,7 % к уровню 2024 года);

молока – 468,8 тыс. тонн, в том числе в крестьянских (фермерских) хозяйствах – 106,1 тыс. тонн (99,9 % к уровню 2024 года), в хозяйствах населения – 362,7 тыс. тонн (98,8 % к уровню 2024 года);

яиц – 652,5 млн. штук, в том числе в крестьянских (фермерских) хозяйствах – 36 млн штук (100,1 % к уровню 2024 года), в хозяйствах населения – 616,5 млн штук (99,2 % к уровню 2024 года).

По состоянию на 1 января 2025 года в Краснодарском крае зарегистрировано 160 сельскохозяйственных потребительских кооперативов, из них в 2024 году зарегистрировано 5 сельскохозяйственных потребительских кооперативов. Количество членов кооператива в 2024 году составило порядка 2,1 тыс. единиц. Количество принятых членов сельскохозяйственных потребительских кооперативов (кроме кредитных) из числа субъектов малого и среднего предпринимательства, включая личные подсобные хозяйства и крестьянские (фермерские) хозяйства составило 111 единиц.

В 2024 году за счет средств краевого бюджета грантовую поддержку на развитие материально-технической базы, получили три начинающих сельскохозяйственных потребительских кооператива, осуществляющих свою деятельность не более 12 месяцев с даты регистрации, на общую сумму 89,1 млн рублей.

В рамках реализации регионального проекта Краснодарского края «Акселерация субъектов малого и среднего предпринимательства» в 2024 году субсидии на возмещение части затрат на развитие материально-технической базы получили 14 сельскохозяйственных потребительских кооперативов на общую сумму субсидий 54,2 млн рублей.

Кооперативами, получившими субсидии в 2024 году обеспечен прирост объема сельскохозяйственной продукции, реализованной в отчетном году по отношению к предыдущему году с 825,4 млн рублей до 942,4 млн рублей (14,2 %).

В настоящее время большую роль во взаимодействии между производителями сельхозпродукции и торговыми сетями играют сельскохозяйственные потребительские кооперативы, заключившие договоры на поставку продукции, произведенной как членами кооперативов, так и мелкими производителями из числа граждан, ведущих личное подсобное хозяйство, и крестьянских (фермерских) хозяйств, не являющихся членами кооперативов, которые самостоятельно не могут поставлять свою продукцию в торговые сети. Взаимодействие между производителями сельскохозяйственной продукции из числа малых форм хозяйствования с торговыми сетями выстраивается в современную логическую цепочку: граждане, ведущие личные подсобные хозяйства, и крестьянские (фермерские) хозяйства – сельскохозяйственные потребительские кооперативы – торговые сети Краснодарского края и других регионов России.

Рынок виноградарства и виноделия

Краснодарский край занимает лидирующие позиции в виноградарстве и виноделии Российской Федерации.

Общая площадь виноградников на начало 2024 года в Краснодарском крае составляла 32,4 тыс. га (36 % от всех площадей виноградников в России), из них в плодоносящем возрасте – 23,4 тыс. га.

В регионе работают 51 виноградарская организация и 49 специализирующихся на виноградарстве КФХ.

Площадь закладки виноградников в сельскохозяйственных организациях, крестьянских (фермерских) хозяйствах, включая индивидуальных предпринимателей, в 2024 году составила 1,9 тыс. га при плановом значении 1,5 тыс. га. Закладка виноградников производится преимущественно отечественным посадочным материалом, доля импортных саженцев составляет около 27%. В 2024 году виноградарскими предприятиями собрано 235 тыс. тонн винограда. Средняя урожайность – 96,7 ц/га.

По итогам 2024 года Краснодарский край занимает первое место в виноделии Российской Федерации (43,6 % производимого в России вина и 50,4 % производимого шампанского).

Производством винодельческой продукции занимаются 51 организация и 42 КФХ. В 2024 году производство винодельческой продукции в крае составило 23 551,7 тыс. дал (103 % к аналогичному периоду прошлого года), в том числе: вина виноградные – 13 823,8 тыс. дал (100,2 %), вина шампанские – 8 893,6 тыс. дал (123,7 %), вина крепленые – 119,4 тыс. дал (91,9 %), коньяк – 150,1 тыс. дал (107,2 %).

На территории Краснодарского края принимают экскурсантов (туристов) 30 виноделен, где можно не только продегустировать продукцию локальных производителей, но и познакомиться с ландшафтом, традициями и историческим наследием местности.

Сфера промышленности и добычи полезных ископаемых

В сферу промышленности и добычи полезных ископаемых вошли следующие рынки: рынок добычи общераспространенных полезных ископаемых на участках недр местного значения; рынок легкой промышленности; рынок обработки древесины и производства изделий из дерева; рынок производства кирпича; рынок производства бетона (включая инновационные строительные материалы); рынок композитных материалов; рынок продукции машиностроения.

Рынок добычи общераспространенных полезных ископаемых на участках недр местного значения

На территории Краснодарского края в соответствии с Законом Российской Федерации от 21 февраля 1992 г. № 2395-1 «О недрах» пользователями недр могут быть субъекты предпринимательской деятельности,

в том числе участники простого товарищества, иностранные граждане, юридические лица, если иное не установлено федеральными законами.

Фонд недр (распределенный, нераспределенный) Краснодарского края составляет 566 месторождений общераспространенных полезных ископаемых, из них в распределенном фонде недр – 240 месторождений.

Как показывает комплексный анализ ресурсного потенциала строительной отрасли при реализации инфраструктурных и иных проектов в период до 2024 года, Краснодарский край относится к территории, имеющей профицит производственных мощностей. В сфере транспортной инфраструктуры риск дефицита общераспространенных полезных ископаемых также не предвидится.

Предоставление недр в пользование с целью геологического изучения, разведки и добычи общераспространенных полезных ископаемых на территории Краснодарского края оформляется специальным государственным разрешением в виде лицензии. Участки недр местного значения предоставляются в пользование для геологического изучения общераспространенных полезных ископаемых, разведки и добычи общераспространенных полезных ископаемых или для осуществления по совмещенной лицензии их геологического изучения, разведки и добычи.

Рынок является достаточно развитым с точки зрения конкуренции. Доля организаций частного сектора на рынке составляет 100%.

Предприятия-монополисты в сфере недропользования на территории Краснодарского края отсутствуют.

Проблемным вопросом, влияющим на развитие конкуренции на данном товарном рынке, является незаконная добыча полезных ископаемых. Поэтому основной задачей по развитию конкуренции является обеспечение добросовестной конкуренции и сохранение сложившегося уровня конкурентных отношений.

Рынок легкой промышленности

В соответствии со Стратегией социально-экономического развития Краснодарского края до 2030 года лёгкая промышленность определена как одна из приоритетных отраслей кластера умной промышленности.

На территории Краснодарского края осуществляют деятельность более 100 предприятий легкой промышленности, в том числе производители одежды, обуви, текстильных изделий, кожи и изделий из кожи. Доля организаций частной формы собственности на рынке составляет 100%.

Доля легкой промышленности в общем объеме промышленного производства Краснодарского края составляет около 1,5 %. Объем отгруженной продукции по видам экономической деятельности в отрасли лёгкой промышленности Краснодарского края в 2024 году составил 9,5 млрд рублей, в том числе:

производство текстильных изделий – 1,8 млрд рублей (темп роста составил 107,7 % относительно 2023 года);

производство одежды – 4,6 млрд рублей (темп роста составил 130,1 % относительно 2023 года);

производство кожи и изделий из кожи – 3,1 млрд рублей (темп роста составил 111,7 % относительно 2023 года).

В 2024 году из средств бюджета Краснодарского края оказана государственная поддержка 7 региональным предприятиям легкой промышленности на общую сумму 135,1 млн рублей.

Административных барьеров для входа на рынок частного бизнеса нет. Имеются следующие проблемы на товарном рынке: отсутствие сырьевой базы, дефицит квалифицированных швей, присутствие на российском рынке дешевых товаров «серого» импорта и «теневого» отечественного производства, отсутствие у промышленных предприятий собственных оборотных средств на модернизацию и обновление оборудования.

Повышение конкурентоспособности в отрасли легкой промышленности связано с повышением эффективности деятельности промышленных организаций Краснодарского края путем вовлечения их в реализацию мероприятий федерального проекта «Производительность труда».

Рынок обработки древесины и производства изделий из дерева

На территории Краснодарского края осуществляют деятельность более 300 предприятий деревообрабатывающей промышленности, обеспечивающих занятость более 4,5 тысяч работников. В настоящее время подавляющее большинство деревообрабатывающих предприятий – это предприятия малого бизнеса с численностью работающих до 100 человек.

Доля организаций частной формы собственности на рынке – 100%.

За 2024 год по видам экономической деятельности «обработка древесины и производство изделий из дерева и пробки, кроме мебели, производство изделий из соломки и материалов для плетения» отгружено товаров собственного производства на сумму 3,5 млрд рублей, что составляет 125,7 % к 2023 году.

Вместе с тем, слабые темпы развития связаны с недостатком инвестиций. Технический прогресс должен идти в направлении создания и применения новых, более производительных и безотходных методов технологии деревообработки, создания новых видов конструкций выпускаемых машин, механизмов и приборов, применения более современного производительного оборудования, в том числе роботов и станков с программным управлением, механизации производственных процессов, внедрения научной организации труда и производства.

Для динамичного развития деревообрабатывающей отрасли в первую очередь необходимо повышение производительности труда, что позволит снизить себестоимость продукции.

За 2024 год УНО «Фонд развития промышленности Краснодарского края» предоставлены льготные займы 4 субъектам деятельности на общую сумму 60,8 млн рублей.

Основными приоритетами развития отрасли Краснодарского края являются: развитие производственного потенциала компаний (включая обновление основных фондов), развитие сбытового потенциала предприятий деревообрабатывающей и мебельной промышленности с организациями санаторно-курортного комплекса и оптово-розничной торговли, а также продвижение продукции предприятий региона в рамках внешнеэкономической деятельности.

Рынок производства кирпича

Кирпич остается традиционным стеновым материалом, но его высокая стоимость и длительность цикла строительных работ приводят к повсеместному вытеснению многоэтажного кирпичного строительства новыми технологиями монолитного и сборно-монолитного строительства. Тем не менее кирпич останется популярным и востребованным строительным материалом в области индивидуального строительства и монолитно-кирпичного домостроения. Несмотря на появление новых материалов, керамический кирпич превосходит газобетон по теплоизоляции и эстетическим параметрам.

Доля организаций частной формы собственности на рынке – 100 %.

За 12 месяцев 2024 года в крае произведено кирпича керамического строительного 306,8 млн усл. кирпичей при темпе роста 102,4 % относительно 2023 года. В целях расширения ассортимента выпускаемой продукции, региональными промышленными предприятиями производятся новые виды кирпича, доля которых составляет 10 % от общего объема производства кирпича на территории края.

Административных барьеров для входа на рынок частного бизнеса нет.

Рынок производства бетона, включая инновационные строительные материалы

В связи с развитием строительной деятельности в Краснодарском крае спрос на строительные материалы остается высоким, в особенности на товарный бетон, который в огромном количестве потребляется строительным сектором.

На территории Краснодарского края осуществляют деятельность более 30 крупных и средних предприятий. Доля организаций частной формы собственности на рынке составляет 100 %.

В 2024 году произведено товарного бетона 5 847,796 тыс. куб. м при темпе роста 107 % к уровню прошлого года.

В целях внедрения новых технологий при производстве бетона, региональными промышленными предприятиями производятся новые виды бетона, доля которых составляет 10 % от общего объема производства бетона на территории края.

Повышение конкурентоспособности в промышленности связано с повышением эффективности деятельности промышленных организаций

Краснодарского края путем вовлечения их в реализацию мероприятий федерального проекта «Производительность труда».

Рынок композитных материалов

Производители композитных материалов Краснодарского края производят широкий ассортимент продукции, в том числе: композитную арматуру, поддерживающие колья для растений, трубные системы из композитных материалов, бассейны, купели, стеклопластиковую армирующую сетку дорожную, а также кладочную для стяжки и штукатурки.

Доля организаций частной формы собственности на рынке – 100%.

Основные предприятия данной отрасли: ООО «Исток-полиэстр» (Туапсинский р-н), ООО «Комбинат стеновых материалов Кубани» (г. Краснодар), ООО «Завод композиционных порошковых материалов» (г. Краснодар) и другие компании.

В рамках государственной программы реализуются мероприятия по предоставлению мер поддержки субъектам деятельности в сфере промышленности, в том числе производителям композитных материалов. В 2024 году предоставлена субсидия на финансовое обеспечение затрат, связанных с производством импортозамещающей продукции на территории Краснодарского края, в объеме до 30 % от указанных затрат, в размере 240 млн рублей производителю огнеупорного стекла ООО «СВ Гласс».

Кроме того, в рамках государственной программы в регионе реализуется мероприятие по организации и проведению выставок, ярмарок, конференций (в том числе международных) или оказанию содействия в их проведении в рамках информационно-консультационной поддержки субъектов деятельности в сфере промышленности, в том числе по вопросам производства, применения и использования изделий из композиционных материалов.

Для Краснодарского края развитие отрасли производства композитов имеет важное значение. Внедрение и широкое применение инновационных изделий и конструкций из композитных материалов обеспечивает не только полноценное развитие композитной отрасли в регионе, но и важнейших отраслей-потребителей: сельского хозяйства, химии и нефтехимии, энергетического и строительного комплексов.

Рынок продукции машиностроения

Машиностроение Краснодарского края включает отрасли производства машин и оборудования, транспортных средств, электрооборудования, электронных и оптических изделий, а также ремонта и монтажа машин и оборудования.

По данным Федеральной налоговой службы и Федеральной службы государственной статистики в 2024 году в Краснодарском крае в отрасли машиностроения осуществляли деятельность более 3 тыс. субъектов

деятельности в сфере промышленности, численность работников которых составила более 20 тыс. человек. Доля организаций частной формы собственности на рынке составляет 100 %.

По итогам 2024 года доля продукции машиностроения в общем объеме промышленного производства составила 17 %. Суммарный объем отгруженных товаров собственного производства, выполненных работ и услуг собственными силами в отраслях машиностроения составил 77,8 млрд рублей с темпом роста 116,2 % относительно прошлого года.

В рамках программы «Машиностроение» в 2024 году оказана государственная поддержка 22 машиностроительным предприятиям Краснодарского края, обеспечивших объем реализации продукции в размере, превышающем не менее чем в 10,5 раза размер полученной государственной поддержки, на общую сумму 239 801,86 тыс. рублей. В программе приняли участие организации: ООО МК «Металлстроймаш», ООО «Пищтех», ООО «Эко-Спектр», ООО «Флагман», ЗАО «Кропоткинский МиССП», ООО «Техноиндустрия», ООО «Кахман Лифт Сервис», ООО «Староминский Агро Дом», АО «Кубаньжелдомаш», ООО «ЮгЭнергоПром», ООО ТД «АгроСпецМаш», ООО «Евротехника», ИП Левенец Сергей Николаевич, ООО МК «Эйрена», ОАО «Северо-Кавказский Завод Стальных Конструкций», ООО «Динской компрессорный завод», ООО «Новая Сервисная Компания», ООО «РУС.ПАК», ООО «КЗКЭО «Когенерация», ООО «Оптсельмаш», ООО «Агроимпорт», ООО «Кропкузов».

Кроме того, реализация программы «Машиностроение» позволяет выводить на рынок новые виды продукции и осваивать новые компетенции в различных отраслях промышленного производства.

Информация о направлениях субсидирования государственной программы, в том числе о программе «Машиностроение», а также нормативные правовые акты об утверждении порядков предоставления субсидий размещены на официальном сайте министерства промышленной политики Краснодарского края в разделе «Государственная поддержка промышленности/ Субсидирование/ Региональные меры поддержки».

За 2024 год предоставлены льготные займы 39 субъектам деятельности в сфере машиностроения на общую сумму 2,7 млрд рублей.

Административных барьеров для входа на рынок частного бизнеса нет.

Сфера санаторно-курортного комплекса

В санаторно-курортный комплекс вошел рынок санаторно-курортных и туристических услуг.

Рынок санаторно-курортных и туристических услуг

Санаторно-курортный и туристский комплекс играет одну из ключевых ролей в экономике региона, обеспечивая ему лидирующие позиции на

российском туристическом рынке в качестве важного приморского бальнеологического и курортно-рекреационного центра. Организации санаторно-курортного и туристского комплекса Краснодарского края предоставляют широкий спектр услуг разной ценовой категории: санаторно-курортное лечение, детский отдых, деловой туризм, активный и экстремальные виды туризма, экскурсии и т.д.

По итогам 2024 года количество функционирующих средств размещения составляет 2 731 объект с емкостью 242 240 мест, из них: коллективные средства размещения – 2 141 объект с емкостью 227 923 мест; индивидуальные средства размещения – 590 объектов с емкостью 14 317 мест.

Средняя заполняемость средств размещения Краснодарского края составила 59 %, Черноморского побережья – 62,6 %, Азовского побережья – 23,5 %, степной зоны и предгорья – 53,4 %, иные муниципальные образования, не относящиеся к курортным территориям – 21,7 %.

Численность однодневных посетителей (экскурсантов) составила 8 135 347 человека, с приростом на 9 % к уровню 2023 года (7 491 888 человек).

Ежегодная заполняемость санаториев Краснодарского края стабильная, в среднем достигает 70 %. За год услуги лечения и оздоровления в санаторно-курортных организациях Краснодарского края получают более 1,5 млн. граждан.

В 2024 году в санаторно-курортных организациях оздоровились 1 787 289 человек с приростом в 10 % к аналогичному периоду прошлого года (2023 год – 1 623 250 человек).

По информации Краснодарстата объем услуг, оказанный крупными и средними организациями санаторно-курортного и туристского комплекса Краснодарского края за январь-ноябрь 2024 года составил 131 456,3 млн рублей, динамика к аналогичному периоду 2023 года – 120,1 %.

На конец декабря 2024 года в министерстве курортов, туризма и олимпийского наследия Краснодарского края на сопровождении находится 63 соглашения с объемом инвестиций порядка 689,9 млрд рублей. В том числе в рамках Петербургского международного экономического форума в 2024 году заключено 16 соглашений на сумму 192,3 млрд рублей.

Реализация данных соглашений обеспечит создание в Краснодарском крае новых современных объектов, позволит создать в регионе 28,4 тысяч новых рабочих мест и порядка 45,5 тысяч номеров, а также окажет положительное влияние на комплексное развитие курортно-туристской отрасли в целом и обеспечит рост потока туристов, в том числе иностранных, в Краснодарский край.

Спортивная сфера

В спортивную сферу вошел рынок спорта.

Рынок спортивных услуг

В структуру физкультурного движения Краснодарского края входят муниципальные органы управления физической культурой и спортом, краевые физкультурно-спортивные организации: физкультурно-спортивные организации, спортивные клубы, физкультурно-спортивные клубы по месту жительства, краевые, городские и районные федерации по видам спорта.

По итогам 2024 года за счет средств бюджета Краснодарского края профинансировано проведение 402 краевых спортивных соревнований, включая чемпионаты, первенства, Кубки Краснодарского края, соревнования XII летней Спартакиады учащихся (юношеская) Кубани 2024 года. Также проведено 244 учебно-тренировочных мероприятия по 40 видам спорта.

Кроме этого, в 2024 году кубанские спортсмены приняли участие в: 83 международных соревнованиях; 1 035 всероссийских соревнованиях; 100 межрегиональных соревнованиях; 116 тренировочных мероприятиях. Спортсменами региона на всероссийских и международных соревнованиях за 2024 год завоевано 3014 медалей по летним и зимним видам спорта, в том числе том числе: 1 048 золотых, 914 серебряных, 1 052 бронзовых.

Количество спортивных сооружений в 2024 году составило 13 014 объектов, включая объекты городской и рекреационной инфраструктуры, в том числе 5 984 плоскостных спортивных сооружения, 2 728 спортивных залов и 236 плавательных бассейнов. Единовременная пропускная способность сооружений составляет 422 391 человек.

Численность населения систематически занимающегося физической культурой и спортом, в общей численности жителей Краснодарского края в 2024 году увеличилось на 164 297 человек (5 %) и составило 3 549 579 человек (2023 год – 3 385 282). Доля граждан, систематически занимающихся физической культурой и спортом составила 67,6 %, при плановом значении 65,3 %.

В регионе продолжается масштабное строительство спортивных объектов. Наиболее востребованным спортивным сооружением для населения региона являются многофункциональные спортивно-игровые площадки и «умные спортивные площадки», предназначенные для занятий игровыми видами спорта, в том числе гандболом, футболом, мини-футболом, волейболом, баскетболом. Также на площадках предусмотрены зоны воркаута и уличных тренажеров, в том числе с нанесением QR-кода со ссылкой на информационный ресурс по использованию тренажера, с правилами игры в различные виды спорта.

С 2018 года уже построено 91 многофункциональная и 4 «умные» спортивные площадки, в том числе в 2024 году завершено строительство 17 объектов (2023 год – 12 ед.). В 2025 году предусмотрено финансовое обеспечение из средств краевого бюджета на строительство еще 12 подобных объектов.

В рамках обновленной концепции развития «Города спорта» в крае веден в эксплуатацию «Дворец водных видов спорта», предназначенный для

проведения всероссийских и международных соревнований самого высокого уровня. В феврале 2024 года открыл свои двери «Дворец самбо» в г. Краснодар.

Дальнейшее развитие спортивной инфраструктуры в муниципальных образованиях Краснодарского края будет продолжено.

Мониторинг состояния и развития конкурентной среды на товарных рынках Краснодарского края (далее – мониторинг)

С целью анализа текущего состояния и развития конкурентной среды на товарных рынках Краснодарского края ежегодно проводится мониторинг, который позволяет выявить причины, ограничивающие здоровую конкуренцию на рынках региона, проанализировать их и учесть в ходе совершенствования условий развития бизнеса, его защиты и оказания реальной поддержки.

В качестве основного инструмента мониторинга было выбрано электронное анкетирование, которое проводилось в период с 1 по 30 ноября 2024 года. Для проведения мониторинга министерством были разработаны анкеты для предпринимателей и представителей организаций региона, а также потребителей товаров и услуг на региональных и (или) муниципальных рынках Краснодарского края.

Формы для проведения опроса были размещены на сервисе для проведения онлайн-опросов «Yandex Forms», а ссылки на них растиражированы через электронные СМИ, официальные сайты и страницы в социальных сетях отраслевых органов исполнительной власти Краснодарского края, администраций муниципальных образований Краснодарского края, что позволило привлечь значительное число респондентов.

Благодаря проработке технической возможности сортировки пустых анкет, была повышена информативность и качество опроса. В анкетировании приняли участие 227 799 потребителей товаров и услуг из различных социальных слоев населения: работающие, пенсионеры, студенты и безработные (в 2023 году в опросе участвовало 516 804 респондента, согласно результатам прошлогоднего анкетирования).

В анкетировании приняли участие 61 104 представителя бизнеса (в 2023 году в опросе участвовало 137 951 респондента, согласно результатам прошлогоднего анкетирования):

47 % – представители индивидуальных предпринимателей и микропредприятий с численностью до 15 человек;

34,4 % – малые предприятия;

18,6 % – крупные и средние предприятия.

Охватить широкую аудиторию удалось благодаря применению современных информационных технологий, привлечению отраслевых органов исполнительной власти и органов местного самоуправления муниципальных образований Краснодарского края, включая их подведомственные организации. Активное участие в анкетировании приняли представители бизнес-сообщества и общественных организаций.

Проведение мониторинга помогает определить возможности бизнеса на исследуемых рынках, спрогнозировать потребительские ожидания. Это, в свою очередь, позволит удовлетворить интересы участников экономической деятельности во всех отраслях экономики Кубани.

Наибольшее число предпринимателей заполнили анкеты в следующих муниципальных образованиях: город Краснодар – 15 886; город-герой Новороссийск – 15 032; город-курорт Сочи – 9 734; город-курорт Анапа – 3 321.

Наименьшее количество анкет предпринимателей получено от следующих муниципальных образований: Ейский район – 55; Павловский район – 41; Ленинградский район – 36; Щербиновский район – 23.

Большинство опрошенных представителей организаций Краснодарского края осуществляют деятельность в таких сферах, как:

Образование – 13 314 (**21,8 %**); торговля и услуги населению – 11 485 (**18,8%**); здравоохранение – 5 069 (**8,3 %**); строительство – 4 492 (**7,4%**); социальная сфера – 4 415 (**7,2 %**).

Наиболее серьезными административными барьерами для ведения текущей деятельности или открытия нового бизнеса предприниматели по-прежнему, как и год назад, назвали:

нестабильность российского законодательства в отношении регулирования деятельности предприятий – **13,1 %** или 15 851 опрошенный;

сложность/затянутость процедуры получения разрешений/лицензий – **11,2 %** или 13 589 опрошенных;

недостаток квалифицированных кадров – **10,9 %** или 13 291 опрошенный (в 2023 году 9,9 % или 32 268 человек);

высокие налоги – **7,7 %** или 9 347 опрошенных (в 2023 году 10,9 % или 35 517 человек);

сложность получения доступа к земельным участкам – **7,2 %** или 8 698 опрошенных (в 2023 году 5,0 % или 16 169 человек);

высокие барьеры доступа к финансовым ресурсам (в частности, высокая стоимость кредитов) – **4,8 %** или 5 852 опрошенных (в 2023 году 3,8 % или 12 508 человек);

коррупция со стороны органов власти (например, взятки) – 3,2 % или 3 839 опрошенных;

давление со стороны конкурентов – **3,1 %** или 3 716 опрошенных (в 2023 году 3,6 % или 11 723 человека).

Остальные ответы распределились примерно одинаково.

При анализе полученных ответов на вопрос об оценке изменения уровня административных барьеров мы видим следующее:

бизнесу стало проще преодолевать административные барьеры, чем раньше – **30,6 %** или 18 689 представителей бизнеса (за 2023 г. – 14,5 % или 20 016 респондента);

административные барьеры были полностью устранены – **17,0 %** или 10 387 представителей бизнеса (за 2023 г. – 28,4 % или 93 151 респондент);

уровень и количество административных барьеров не изменились – **10,1 %** или 6 190 предпринимателей (за 2023 г. – 8,9 % или 12 256 респондентов);

административные барьеры отсутствуют, как и ранее – **9,3 %** или 5 681 представитель бизнеса (за 2023 г. – 15,6 % или 21 755 респондентов);

бизнесу стало сложнее преодолевать административные барьеры, чем ранее – **8,4 %** или 5 127 представителей бизнеса (за 2023 г. – 7,6 % или 10 555 респондентов);

ранее административные барьеры отсутствовали, однако сейчас появились – **6,9 %** или 9 546 предпринимателей (за 2023 г. – 6,9 % или 9 546 респондентов);

затрудняются с ответом – **18,6 %** (11 346).

Уровень административных барьеров



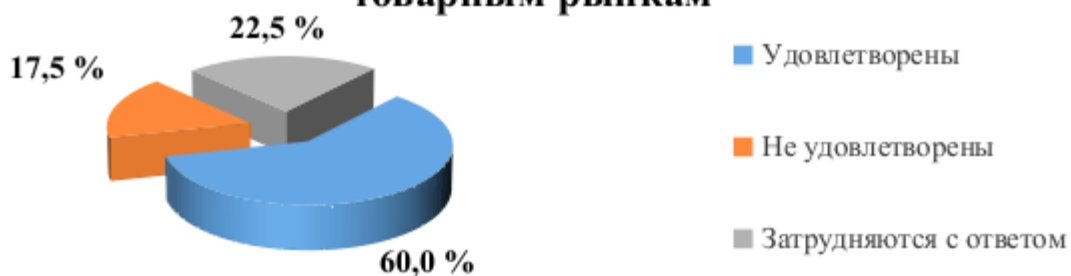
Результаты оценки деятельности органов исполнительной власти и муниципальных образований Краснодарского края по развитию конкуренции, в части предоставления информации о перечне товарных рынков, в рамках содействия развитию конкуренции в регионе. Ответы респондентов распределились следующим образом:

60,0 % (36 678 респондентов) – удовлетворены действиями;

17,5 % (10 683 респондента) – не удовлетворены;

22,5 % (13 653 респондента) – затрудняются с ответом.

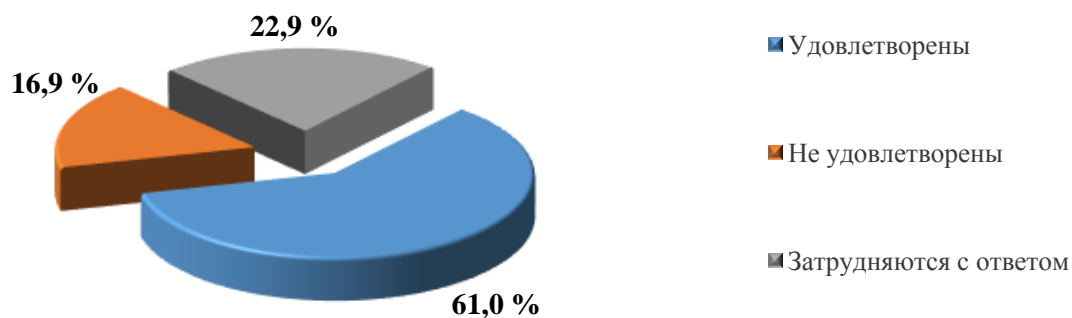
Оценка деятельности органов власти по товарным рынкам



В ходе оценки деятельности органов исполнительной власти и муниципальных образований Краснодарского края по развитию конкуренции, касаясь предоставления информации о проведенных обучающих мероприятиях для органов местного самоуправления региона. Ответы респондентов распределились следующим образом:

- 61,0 %** (36 755 респондентов) – удовлетворены действиями;
- 16,9 %** (10 340 респондентов) – не удовлетворены;
- 22,9 %** (14 009 респондентов) – затрудняются с ответом.

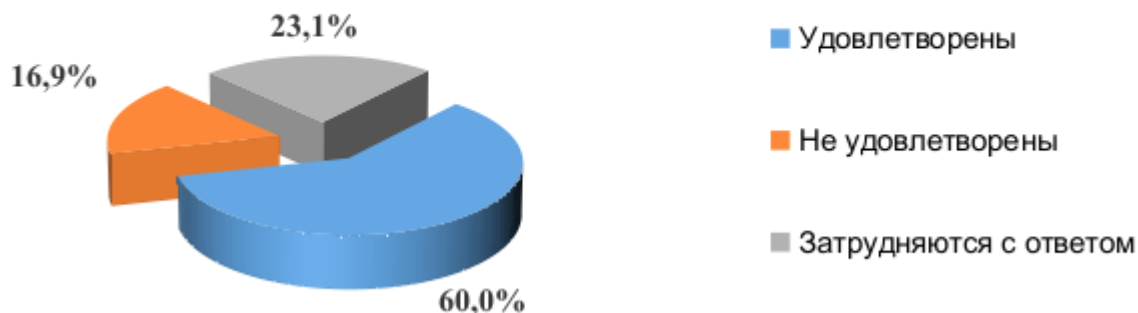
Оценка деятельности органов власти по обучающим мероприятиям



В ходе оценки деятельности органов исполнительной власти и муниципальных образований Краснодарского края по развитию конкуренции, в части предоставления информации о проведенных мониторингах в регионе и сформированном ежегодном докладе. Результаты опроса респондентов распределились следующим образом:

- 60,0 %** (36 665 респондентов) – удовлетворены действиями;
- 16,9 %** (10 345 респондентов) – не удовлетворены;
- 23,1 %** (14 094 респондента) – затрудняются с ответом.

Оценка деятельности органов власти по проведенным мониторингам



На вопрос об определении основного географического рынка для ведения бизнеса представители организаций Краснодарского края ответили следующим образом:

значительная часть респондентов занимается предпринимательской деятельностью на локальном рынке (в отдельном муниципальном образовании) – **53,3 %** (32 558);

часть товаров и услуг предприниматели реализуют на рынках Краснодарского края – **18,5 %** (11 125);

рынок Российской Федерации – **6,8 %** (4 177);

на рынках нескольких субъектов Российской Федерации – **6,4 %** (3 946);

3,7 % (2 314) всех предпринимателей вышли на рынки стран СНГ, а **2,6 %** осуществляют деятельность на рынках стран зарубежья (кроме СНГ), а затруднились с ответом **8,7 %**.

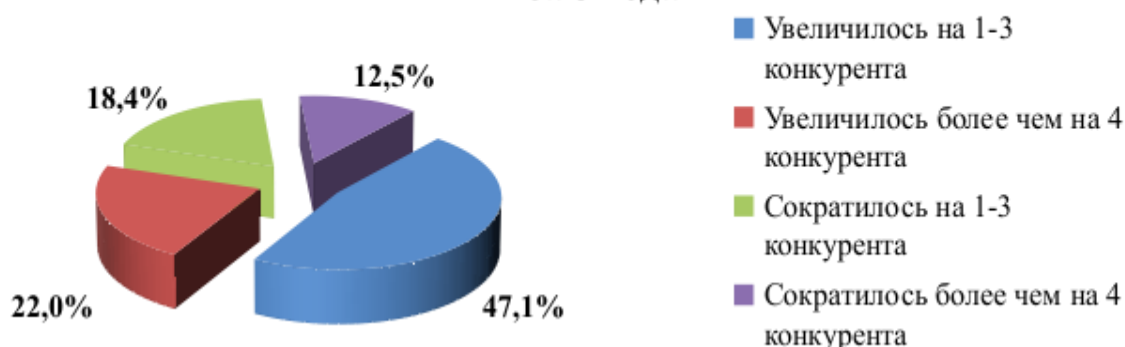
При оценке состояния конкурентной среды в Краснодарском крае **16,6 %** (10 117) предпринимателей отмечают «умеренную» конкуренцию, а **13,7 %** (8 380) как «высокую».

Об отсутствии конкуренции заявили **20,2 %** (12 319) предпринимателей.

Оценивая примерное количество конкурентов, предлагающих аналогичную продукцию (товар, работу, услугу) или ее заменители, **32,3 %** (19 695) представителей бизнеса насчитывают от 4 до 8 конкурентов; **29,9 %** (18 284) опрошенных сообщили о том, что они насчитывают от 1 до 3 конкурентов; **21,8 %** (13 341) сообщили о сложности подсчета в виду большого числа конкурентов; **16,0 %** (9 784) заявляют об отсутствии конкурентов.

Представители бизнеса на вопрос: «Как изменилось число конкурентов бизнеса, который вы представляете на основном рынке товаров и услуг за последние 3 года?» отметили следующее: **47,1 %** (28 772) утверждают об увеличении на 1 – 3 конкурента на рынках, которые они представляют, **22,0 %** (13 427) респондентов сообщили о увеличении более чем на 4 конкурента, **18,4 %** (11 254) утверждают, что число конкурентов сократилось на 1 – 3 конкурента, **12,5 %** (7 651) заявили о сокращении более чем на 4 конкурента.

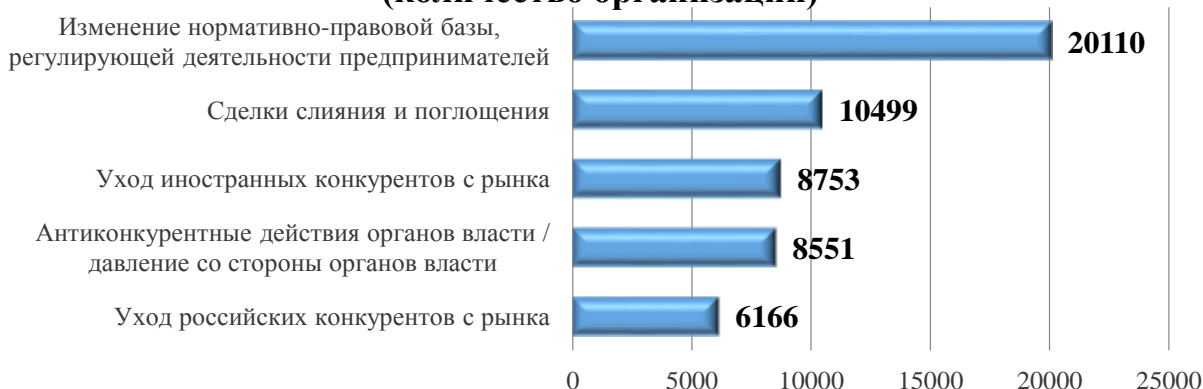
Изменение числа конкурентов бизнеса за 3 года



Ответы предпринимателей на вопрос: «Что оказало наиболее сильное влияние на увеличение числа конкурентов на рынке, основном для бизнеса, который Вы представляете?» разделились следующим образом: **47,0 %** (27 679) утверждают об изменении нормативно правовой базы, регулирующей деятельность предпринимателей, **37 %** (21 913) отметили появление новых российских конкурентов на рынках, которые они представляют, **16 %** (8 952) поставили отметки в графе «появление новых иностранных конкурентов».

Наиболее сильное влияние на сокращение числа конкурентов, по мнению **37,2 %** (20 110) опрошенных, оказало изменение нормативно-правовой базы, регулирующей деятельность предпринимателей, **19,4 %** (10 499) респондентов указали на сделки слияния и поглощения, **16,2 %** (8 753) отметили влияние ухода иностранных организаций, **15,8 %** (8 551) сообщают об антиконкурентных действиях органов власти/давлении со стороны органов власти, о влиянии ухода российских конкурентов высказались **11,4 %** (6 166) опрошенных.

Факторы, влияющие на сокращение числа конкурентов (количество организаций)



Наиболее важными факторами конкурентоспособности продукции (работ, услуг), по мнению опрошенных представителей бизнеса, являются:

высокое качество – **43,3 %** (26 469);

низкая цена – **20,1 %** (12 208);

уникальность продукции – **7,8 %** (4 783);

предложение сопутствующих услуг, товаров, сервисов (гарантий, ремонта и т.д.) – **6,3 %** (3 861);

доверительные отношения с клиентами – **6,1 %** (3 743);

доверительные отношения с поставщиками – **3,4 %** (2 082);

затрудняются с ответом – **13,0 %** (7 958).

По данным опроса предпринимателей, основными мерами для повышения конкурентоспособности продукции, работ, услуг и развития бизнеса являются:

обучение персонала и переподготовка персонала – **22,4 %** (19 739);

разработка новых модификаций и форм производимой продукции, расширение ассортимента – **15,8 %** (13 933);

сокращение затрат на производство/реализацию продукции (не снижая при этом объема производства/реализации продукции) – **13,7 %** (12 041);

новые способы продвижения продукции (маркетинговые стратегии) – **10,0 %** (8 782);

приобретение технологий, патентов, лицензий, ноу-хау – **6,3 %** (5 553);

выход на новые географические рынки – **5,7 %** (4 986);

самостоятельное проведение НИОКР (Научно-исследовательские и опытно-конструкторские работы) – **5,5 %** (4 879);

выход на новые продуктовые рынки (реализация полностью нового для бизнеса товара/ работы/ услуги) – **5,1 %** (4 519);

развитие и расширение системы представительств (торговой сети, сети филиалов и пр.) – **4,9 %** (4 303);

не предпринималось никаких действий – **10,6 %** (9 357).

Проведенный мониторинг удовлетворенности потребителей качеством товаров, работ и услуг на товарных рынках края позволяет увидеть общую картину, складывающуюся на рынках товаров, работ и услуг Краснодарского края, а также отдельные положительные либо отрицательные тенденции, складывающиеся на товарных рынках.

Изучение ситуации в сфере финансовых услуг проводились на основании опросов жителей и представителей бизнеса Краснодарского края.

Доступность финансовых услуг региона характеризуется развитой инфраструктурой, в целях создания условий для финансового просвещения, а также информирования населения о ходе реализации мероприятий в сфере финансового просвещения населения Краснодарского края сопровождается (обслуживается) специализированный портал в сети «Интернет» (<https://fingram.krasnodar.ru>).

За 2024 год сайт посетили 12,1 тысяч человек, что более чем в 2,5 раза превысило посещаемость 2023 года. Всего по итогам 2024 года разделы сайта собрали 55,5 тысяч просмотров, наиболее посещаемые разделы: «Лента новостей»; «Событийный календарь»; раздел «Помощь» (за 2023 год посетители – 4 тысячи человек, 24,9 тысяч просмотров). В рамках содействия, по реализации Стратегии оказано содействие ЮГУ Банка России в проведении:

онлайн-уроков финансовой грамотности для школьников (dni-fg.ru) – 1-е место в РФ (199 505 просмотров), по количеству просмотров студентами колледжей и техникумов – 3-е место в РФ (21 102 просмотра);

занятий по финансовой грамотности для старшего поколения (pension-fg.ru) – 8 место в РФ (7 111 просмотров).

В рамках системных мероприятий, направленных на развитие конкуренции в Краснодарском крае является систематическая интеграция Системы быстрых платежей Банка России в региональные банки, зарегистрированные на территории Краснодарского края: КБ «Кубань Кредит» ООО; АО «Кубаньторгбанк»; ПАО «Юг-Инвестбанк»; ООО КБ «ГТ банк»; ООО КБ «ВНЕШФИНБАНК».

Удовлетворенность населения работой банков по результатам опроса составила **59,1 %**, не удовлетворены **15,7 %**, затрудняются ответить **25,1 %**.

При этом удовлетворенность микрофинансовыми организациями составила **40,1 %**, не удовлетворены **15,8 %**, затрудняются ответить **43,9 %**.

Кредитными потребительские кооперативы удовлетворены **25,5 %**, не удовлетворены **14,6 %**, затрудняются с ответом **59,7 %**.

Мнение потребителей по удовлетворенности страховыми организациями распределились следующим образом:

удовлетворены – **28,9 %**; не удовлетворены – **28,8 %**;
затрудняются ответить – **42,2 %**.

Мнения предпринимателей по вопросу доступности базового набора финансовых услуг распределились следующим образом:

доступны все финансовые услуги – **71,6 %** (43 802);
доступно несколько видов финансовых услуг – **14,2 %** (5 076);
доступен лишь один вид финансовой услуги – **8,3 %** (5 076);
не доступен ни один вид финансовых услуг – **5,7 %** (3 502).

Удовлетворенность предпринимателей региона качеством финансовых услуг по кредитованию составила **71,7 %**, не удовлетворены **12,3 %**. Оставшееся количество опрошенных **15,8 %** сообщили, что не сталкивались.

Удовлетворенность предпринимателей вкладами и сбережениями составила **56,6 %**, не удовлетворены **26,6 %**, не сталкивались **16,7 %**.

Мнение предпринимателей по вопросу удовлетворенности финансовых услуг – страхование имущества распределились следующим образом:

удовлетворены – **35,4 %**;
не удовлетворены – **25,8 %**;
не сталкивались – **38,7 %** предпринимателей.

Охват населения Краснодарского края мероприятиями по финансовой грамотности в 2024 году составил **34,8 %** от общей численности населения (плановое значение – 34 %).

В 2024 году проведено социологическое исследование уровня финансовой грамотности населения Краснодарского края и доступности финансовых услуг.

Целью социологического исследования являлось понимание уровня осведомленности и финансовой грамотности населения Краснодарского края,

сопоставление уровня знаний и потребности респондентов региона, выбора приоритетов для проведения дальнейшей работы в данном направлении.

Опрос был проведен среди городских и сельских жителей в трех возрастных категориях: от 18 до 35 лет, от 36 до 60 лет и старше 60 лет. В исследовании приняли участие 8 800 жителей Краснодарского края из 44 муниципальных образований края.

Исходя из данных социологического отчета, уровень финансовой грамотности населения Краснодарского края в 2024 году составил **83,52 %** против **82,49 %** в 2023 году (рост 1,03 процентных пункта) и 77,56 % в 2022 году (рост 5,96 процентных пунктов).

Уровень доступности финансовых услуг, по данным исследования, находится на высоком уровне и составляет **99,25 %**. Большая часть участников анкетирования удовлетворены работой финансовых организаций, в том числе и их количеством, качеством работы банкоматов и платежных терминалов, а также набором предоставляемых финансовых услуг.

Одним из критериев оценки логистических возможностей Краснодарского края является работа транспортной инфраструктуры в части пассажирских перевозок. Потребители рассказали о периодичности использования общественными видами транспорта. Большая часть (**37,7 %** или 85 815 человек) пользуется услугами общественного транспорта практически каждый день, **26,4 %** (60 234) практически не пользуются общественным транспортом, а используют личный автомобиль, мотоцикл или такси, **12,9 %** (29 490) пользуются услугами один или несколько раз в неделю и один или несколько раз в месяц пользуются общественным транспортом **12,7 %** (29 028), а предпочитают ходить пешком или пользоваться велосипедом **10,3 %** (23 232).

По результатам опроса, потребители положительно оценили работу общественного транспорта, что составило – **40,2 %** (91 460), **33,4 %** (76 029) скорее удовлетворены работой общественного транспорта, **9,7 %** (22 217) не удовлетворены, **16,7 %** (38 093) не пользуются услугами общественного транспорта.

Также потребители отметили факторы, которые негативно влияют на востребованность услуг общественного транспорта. Большинство, **42 %** (78 980), считает, что ничто не мешает пользоваться общественным транспортом, он удобен. **20,7 %** (45 829) считают, что личный автомобиль гораздо удобнее даже самого современного и комфортного общественного транспорта, **18,7 %** (42 261) отметили некомфортный, устаревший подвижной состав, а также респонденты указали на большие интервалы движения (длительное ожидание) **18,6 %** (42 085).

По мнению **28,0 %** респондентов при разработке и развитии передовых производственных технологий на территории Краснодарского края нехватка квалифицированных кадров является основным препятствием. Остальные препятствия (барьеры), которые указали респонденты:

нехватка финансов – **10,0 %** (6 040);

проблемы развития системы образования и неэффективная система управления – **6,0 %** (4 038) и **6,0 %** (3 527) соответственно;

высокие затраты на внедрение новых производственных технологий – **5,0% (3 051);**

устаревшие бизнес-модели – **5,0 % (2 857).**

Остальные ответы распределились в равных долях между оставшимися вариантами (не превышая **4,0 %** на один ответ).

Также предприниматели оценили уровень изменения производительности труда на предприятии/организации/обособленном подразделении в результате использования цифровых технологий:

не изменился – **42,0 %;**

увеличился – **22,0 %;**

ни одна из технологий в 2024 г. не была использована – **19,0 %;**

снизился (стало хуже) – **17,0 %.**

Проводимая в регионе конкурентная политика, определенная Национальным планом развития конкуренции, направлена на стабилизацию экономической ситуации и поддержку предпринимательства в условиях внешнего санкционного давления, повышение эффективности и конкурентоспособности бизнеса, а также создание условий для внедрения эффективных способов удовлетворения потребностей граждан в товарах и услугах.

Несмотря на серьезные вызовы извне, экономика Краснодарского края сохраняет свою стабильность. Эффекты от реализации адаптационных программ, нивелирующих последствия санкционного режима, способствовали тому, что многие отрасли реального сектора экономики края в 2024 году работали с положительной динамикой.